

RAPORT PEŁNY

O

FIRMIE

**PRZEDSIĘBIORSTWO WODOCIĄGÓW I
KANALIZACJI SP. Z O.O. W GDYNI**

Sporządzony przez **Info Veriti**

INFORMACJE OGÓLNE

Dane teleadresowe

Ulica:	WITOMIŃSKA 29
Kod pocztowy:	81-311
Miejscowość:	GDYNIA
Województwo:	POMORSKIE
Powiat:	M. GDYNIA
Gmina:	M. GDYNIA
Telefon:	(58) 668-73-11, (58) 621-91-62
Telefon (inny rejestr):	721714
Faks:	(58) 668-72-00, (58) 620-32-21
Faks (inny rejestr):	6203221
E-mail:	biuro@pewik.gdynia.pl
E-mail:	BIURO@PEWIK.GDYNIA.PL
Adres www:	www.pewik.gdynia.pl

Dane identyfikujące

Regon:	190563879
NIP:	586-010-44-34
Numer KRS:	KRS 0000126973

Status

Forma prawna:	SP. Z O.O.
Firma zarejestrowana dnia:	20.08.2002
Status Działalności:	Firma aktywna
W rejestrze:	Przedsiębiorców

Wybrane dane finansowe

Dane za okres od 01.01.2016 do 31.12.2016:

Przychody:	143 790 342,65
Zysk netto:	19 958 898,23
Kapitał własny:	471 904 753,10
Zatrudnienie:	pow. 250

Ocena firmy

Rekomendowany maksymalny kredyt kupiecki do salda:	5 991 264,00
SCORING:	4 - Bardzo niski poziom ryzyka

Sposób reprezentacji

Firmę może reprezentować:

DO SKŁADANIA OŚWIADCZEŃ WOLI W IMIENIU SPÓŁKI WYMAGANE JEST WSPÓŁDZIAŁANIE DWÓCH CZŁONKÓW ZARZĄDU LUB JEDNEGO CZŁONKA ZARZĄDU ŁĄCZNIE Z PROKURENTEM.

Nazwa organu reprezentacji:

ZARZĄD SPÓŁKI

Zarząd

PREZES ZARZĄDU:

TOMASZEWSKI, HENRYK

WICEPREZES ZARZĄDU:

TANKIEWICZ, WALERY

Wiodąca działalność wg. PKD

PKD2007:

3600Z - POBÓR, UZDATNIANIE I DOSTARCZANIE WODY

PKD2004:

4100A - POBÓR I UZDATNIANIE WODY, Z WYŁĄCZENIEM DZIAŁALNOŚCI USŁUGOWEJ

Powiązania kapitałowo-osobowe

Znaleziono powiązania kapitałowo-osobowe

Sprawdź w sekcji powiązań kapitałowo-osobowych

Profil działalności

Produkcyjna:

NIE

Handlowa:

NIE

Usługowa:

TAK

AKTUALNE INFORMACJE Z KRS

INFORMACJE PODSTAWOWE

Dane identyfikujące:

KRS: KRS 0000126973
REGON: 190563879
NIP: 586-010-44-34

Forma prawna:

SPÓŁKA Z OGRANICZONĄ ODPOWIEDZIALNOŚCIĄ

Nazwa rejestrowa:

PRZEDSIĘBIORSTWO WODOCIĄGÓW I KANALIZACJI SPÓŁKA Z OGRANICZONĄ ODPOWIEDZIALNOŚCIĄ W GDYNI

Adres rejestrowy:

Miejscowość: GDYNIA
Ulica: WITOMIŃSKA 29
Kod pocztowy: 81-311
Poczta: GDYNIA
Województwo: POMORSKIE
Powiat: M. GDYNIA
Gmina: M. GDYNIA

Dzień rejestracji firmy w KRS:

20.08.2002

Dane o wcześniejszej rejestracji:

RHB 7295 SĄD REJONOWY W GDAŃSKU XII WYDZIAŁ GOSPODARCZY REJESTROWY

ORGANY FIRMY

ZARZĄD

Nazwisko:	TOMASZEWSKI
Imiona:	HENRYK
Data ur.:	31.10.1945 (wiek 73 lat)
Płeć:	Mężczyzna
Numer PESEL:	45103101559
Stanowisko / Funkcja:	PREZES ZARZĄDU
Czy zawieszono:	NIE

Nazwisko:	TANKIEWICZ
Imiona:	WALERY
Data ur.:	03.11.1963 (wiek 55 lat)
Płeć:	Mężczyzna
Numer PESEL:	63110304219
Stanowisko / Funkcja:	WICEPREZES ZARZĄDU
Czy zawieszono:	NIE

RADA NADZORCZA

Nazwisko:	RESZKA
Imiona:	HENRYK JAN
Data ur.:	27.12.1948 (wiek 70 lat)
Płeć:	Mężczyzna
Numer PESEL:	48122709010
Stanowisko / Funkcja:	CZŁONEK

Nazwisko:	WŁUDZIK
Imiona:	JERZY HENRYK
Data ur.:	10.03.1945 (wiek 73 lat)
Płeć:	Mężczyzna
Numer PESEL:	45031011656
Stanowisko / Funkcja:	CZŁONEK

Nazwisko:	WINKLER
Imiona:	ARTUR MICHAŁ
Data ur.:	10.03.1978 (wiek 40 lat)

Płeć: Mężczyzna
Numer PESEL: 78031002898
Stanowisko / Funkcja: CZŁONEK

Nazwisko: GRUSZECKA SPYCHAŁA
Imiona: KATARZYNA JOANNA
Data ur.: 07.06.1981 (wiek 37 lat)
Płeć: Kobieta
Numer PESEL: 81060704640
Stanowisko / Funkcja: CZŁONEK

PROKURENCI

Nazwisko: KUJAWSKI
Imiona: WIESŁAW WOJCIECH
Data ur.: 15.02.1962 (wiek 56 lat)
Płeć: Mężczyzna
Numer PESEL: 62021509379
Rodzaj: SAMOISTNA

Nazwisko: BUGAŁA
Imiona: ROBERT GABRYIEL
Data ur.: 27.02.1964 (wiek 54 lat)
Płeć: Mężczyzna
Numer PESEL: 64022711951
Rodzaj: SAMOISTNA

WSPÓLNICY / UDZIAŁOWCY / AKCJONARIUSZE

Firma: KOMUNALNY ZWIĄZEK GMIN "DOLINA REDY I CHYLONKI" W GDYNI
Typ: Firma / Instytucja
Numer REGON: 190028643
Udziały: 298 225 udziałów o wartości 44 733 750,00 PLN (13.2%)

Firma: GMINA MIASTA GDYNI
Typ: Firma / Instytucja
Numer REGON: 191675557
Udziały: 1 022 650 udziałów o wartości 153 397 500,00 PLN (45.4%)

Firma: GMINA MIEJSKA RUMIA

Typ: Firma / Instytucja
Numer REGON: 191675178
Udziały: 415 666 udziałów o wartości 62 349 900,00 PLN (18.5%)

Firma: GMINA MIASTO REDA
Typ: Firma / Instytucja
Numer REGON: 191675161
Udziały: 251 174 udziałów o wartości 37 676 100,00 PLN (11.2%)

POZOSTAŁE DANE AKTUALNE Z KRS

Dane podmiotu

Oznaczenie formy prawnej:

SPÓŁKA Z OGRANICZONĄ ODPOWIEDZIALNOŚCIĄ

Firma, pod którą spółka działa:

PRZEDSIĘBIORSTWO WODOCIĄGÓW I KANALIZACJI SPÓŁKA Z OGRANICZONĄ ODPOWIEDZIALNOŚCIĄ W GDYNI

Dane o wcześniejszej rejestracji:

RHB 7295 SĄD REJONOWY W GDAŃSKU XII WYDZIAŁ GOSPODARCZY REJESTROWY

Czy przedsiębiorca prowadzi działalność gospodarczą z innymi podmiotami na podstawie umowy spółki cywilnej?

NIE

Czy podmiot posiada status organizacji pożytku publicznego?:

-

Informacje o umowie

Informacja o zawarciu lub zmianach umowy spółki:

14.01.1992R. KRYSZYNA BINKOWSKA - NOTARIUSZ - KANCELARIA W GDAŃSKU REPERTORIUM A 192/92 13.05.2002R. NOT. MACIEJ WOŹNIAK, REPERTORIUM A NR 2583/2002, ZMIANA PAR. 8

5.03.2003R. REP. A NR 1072/2003R. MACIEJ WOŹNIAK, KANCELARIA NOTARIALNA S.C. GDYNIA UL. ŚWIĘTOJAŃSKA 36/2 PAR. 8.1, 8.14, 8.15

5 MARCA 2004 R. REP. A NR 1582/2004, MACIEJ WOŹNIAK, KANCELARIA NOTARIALNA S.C. 81- 372 GDYNIA UL. ŚWIĘTOJAŃSKA 36/2

ZMIENIONO PAR.1,4,6,7,8,10,11,12,13,14,15,16,17,20,21,23,24,25,27,28,29,30,31,32,33,34,35,37

20 MAJA 2005R., REPERTORIUM A NR 2832/2005, JOANNA SOLECKA, "EWA JEZIORSKA, JOANNA SOLECKA NOTARIUSZE S.C." 81-384 GDYNIA, UL. WŁADYSŁAWA IV 49/1, ZMIANA PAR.8 UST.1 ORAZ UST. 18-20, PAR.30 UST.1 PKT 8;

17 PAŹDZIERNIKA 2005R., REPERTORIUM A NR 6799/2005, JOANNA SOLECKA, EWA JEZIORSKA, JOANNA SOLECKA NOTARIUSZE S.C., 81-384 GDYNIA, UL. WŁADYSŁAWA IV 49/1, PAR.8 UST.1 ORAZ UST.21;

21 GRUDNIA 2007 R., REPERTORIUM A NUMER 12036/2007, JOANNA SOLECKA, EWA JEZIORSKA, JOANNA SOLECKA NOTARIUSZE S.C. GDYNIA, PAR. 8 UST. 1 ORAZ UST. 22-23, PAR.18 UST. 1,3, PAR. 20 UST. 3,4, PAR.28 UST. 1 ZD.2, PAR. 29 UST. 1.

30 MARCA 2009R. REPERTORIUM A NR 2698/2009, JOANNA SOLECKA, "EWA JEZIORSKA, JOANNA SOLECKA NOTARIUSZE S.C." 81-384 GDYNIA, UL. WŁADYSŁAWA IV 49/1, ZMIENIONO PAR.8 UST.1, DODANO DO PAR.8 UST.27-28

19 GRUDNIA 2008 R., REPERTORIUM A NUMER 9553/2008, JOANNA SOLECKA, EWA JEZIORSKA, JOANNA SOLECKA NOTARIUSZE S.C., 81-384 GDYNIA UL. WŁADYSŁAWA IV 49/1; PAR.8 UST.1 ORAZ UST. 24-26

8 MARCA 2010 ROKU REPERTORIUM A NR 21027/2010 EWA JEZIORSKA, "EWA JEZIORSKA, JOANNA SOLECKA NOTARIUSZE S.C." W GDYNI, ZMIENIONO PAR. 8 USTĘP 1 UMOWY SPÓŁKI, DODANO W PAR. 8 USTĘPY OD 29-33

27.04.2012R., REPERTORIUM A NR 2079/2012, NOTARIUSZ JOANNA SOLECKA, KANCELARIA NOTARIALNA W GDYNI, PAR.8 USTĘP 1 ORAZ USTĘPY 34-37, PAR.8A USTĘP 1, PAR.18 USTĘP 3, PAR.20 USTĘPY 1-5, PAR.21 USTĘP 3 PKT 9), PAR.23 USTĘP 6, PAR.30 USTĘP, PAR.35

27.04.2012R. REPERTORIUM A NR 2079/2012 NOT. JOANNA SOLECKA, KANC.NOT. W GDYNI, ZMIENIONO PAR.30 USTĘP 4; 2 SIERPNIA 2012 ROKU, REPERTORIUM A NR 4029/2012, JOANNA SOLECKA; EWA JEZIORSKA JOANNA SOLECKA NOTARIUSZE S.C. GDYNIA, PAR.6, PAR.8 USTĘP 1 ORAZ USTĘP 38, PAR.35

16.01.2015R., REPERTORIUM A NR 126/2015, NOTARIUSZ JOANNA SOLECKA, KANCELARIA NOTARIALNA W GDYNI (81-384) PRZY UL. WŁADYSŁAWA IV 49/1, PAR.8 UST.1, PAR.39 ORAZ PAR.40

10.06.2016R., REPERTORIUM "A" NR 2277/2016, JOANNA SOLECKA; "JOANNA SOLECKA NOTARIUSZ"; 81-384 GDYNIA UL. WŁADYSŁAWA IV 49/1; PAR.8 UST.1.

28.04.2017R., REPERTORIUM "A" NR 1520/2017, NOTARIUSZ JOANNA SOLECKA, 81-384 GDYNIA UL. WŁADYSŁAWA IV 49/1, PAR.4, PAR.7, PAR.9, PAR.13, PAR.14, PAR.15, PAR.16, PAR.17, PAR.19, PAR.20, PAR.21, PAR.22, PAR.23, PAR.29 I PAR.30.

Czas, na jaki została utworzona spółka:

NIEOZNACZONY

Oznaczenie pisma innego niż Monitor Sądowy i Gospodarczy, przeznaczonego do ogłoszeń spółki:

-

Wspólnik może mieć::

WIĘKSZĄ LICZBĘ UDZIAŁÓW

Czy statut przyznaje uprawnienia osobiste określonym akcjonariuszom lub tytuły uczestnictwa w dochodach lub

-

Czy obligatoriusze mają prawo do udziałów w zysku?:

-

Sposób powstania spółki**Określenie okoliczności powstania:**

PRZEKSZTAŁCENIE

Opis sposobu powstania spółki oraz informacja o uchwale:

SPÓŁKA POWSTAŁA Z PRZEKSZTAŁCENIA KOMUNALNEGO PRZEDSIĘBIORSTWA PAŃSTWOWEGO POD NAZWĄ: OKRĘGOWE PRZEDSIĘBIORSTWO WODOCIĄGÓW I KANALIZACJI Z SIEDZIBĄ W GDYNI; UCHWAŁA NR 3/91 ZGROMADZENIA KOMUNALNEGO ZWIĄZKU GMIN "DOLINA REDY I CHYLONKI" Z DNIA 6 GRUDNIA 1991R. W SPRAWIE WYBORU ORGANIZACYJNO-PRAWNEJ FORMY PROWADZENIA DZIAŁALNOŚCI GOSPODARCZEJ PRZEZ OPWIK W GDYNI

Numer i data decyzji Prezesa Urzędu Ochrony Konkurencji i Konsumentów o zgodzie na dokonanie koncentracji:

-

Podmioty, z których powstała spółka**Nazwa lub firma:**

OKRĘGOWE PRZEDSIĘBIORSTWO WODOCIĄGÓW I KANALIZACJI W GDYNI UL. WITOMIŃSKA 21

Nazwa rejestru, w którym podmiot był zarejestrowany:

REJESTR PRZEDSIĘBIORSTW PAŃSTWOWYCH

Numer w rejestrze:

PP-301

Nazwa sądu prowadzącego rejestr:

SĄD REJONOWY W GDAŃSKU WYDZIAŁ IX GOSPODARCZY

Numer REGON:

190563879

Numer NIP:

-

Kapitał spółki**Wysokość kapitału zakładowego:**

337 671 750,00 zł

Informacja o wniesieniu aportu**Określenie wartości udziałów objętych za aport:**

126 187 500,00 zł

19 251 000,00 zł

20 342 800,00 zł

20 338 300,00 zł

7 037 500,00 zł

2 273 200,00 zł

9 183 800,00 zł

7 225 700,00 Zł
1 772 100,00 Zł
6 120 700,00 Zł
585 000,00 Zł
3 293 200,00 Zł
28 800,00 Zł
37 503 00,00

Organ uprawniony do reprezentacji podmiotu

Nazwa organu uprawnionego do reprezentowania podmiotu:

ZARZĄD SPÓŁKI

Sposób reprezentacji podmiotu:

DO SKŁADANIA OŚWIADCZEŃ WOLI W IMIENIU SPÓŁKI WYMAGANE JEST WSPÓŁDZIAŁANIE DWÓCH CZŁONKÓW ZARZĄDU LUB JEDNEGO CZŁONKA ZARZĄDU ŁĄCZNIE Z PROKURENTEM.

Organ nadzoru

Nazwa organu:

RADA NADZORCZA

Przedmiot działalności

Przedmiot przeważającej działalności przedsiębiorcy:

36, 00, Z, POBÓR, UZDATNIANIE I DOSTARCZANIE WODY

Przedmiot pozostałej działalności przedsiębiorcy:

37, 00, Z, ODPROWADZANIE I OCZYSZCZANIE ŚCIEKÓW

38, 21, Z, OBRÓBKA I USUWANIE ODPADÓW INNYCH NIŻ NIEBEZPIECZNE

35, 11, Z, WYTWARZANIE ENERGII ELEKTRYCZNEJ

35, 14, Z, HANDEL ENERGIĄ ELEKTRYCZNĄ

42, 21, Z, ROBOTY ZWIĄZANE Z BUDOWĄ RUROCIĄGÓW PRZESYŁOWYCH I SIECI ROZDZIELCZYCH

43, 99, Z, POZOSTAŁE SPECJALISTYCZNE ROBOTY BUDOWLANE, GDZIE INDZIEJ NIESKLASYFIKOWANE

72, 19, Z, BADANIA NAUKOWE I PRACE ROZWOJOWE W DZIEDZINIE POZOSTAŁYCH NAUK PRZYRODNICZYCH I TECHNICZNYCH

74, 90, Z, POZOSTAŁA DZIAŁALNOŚĆ PROFESJONALNA, NAUKOWA I TECHNICZNA, GDZIE INDZIEJ NIESKLASYFIKOWANA

71, 12, Z, DZIAŁALNOŚĆ W ZAKRESIE INŻYNIERII I ZWIĄZANE Z NIĄ DORADZTWO TECHNICZNE

Wzmianki o złożonych dokumentach

Wzmianka o złożeniu rocznego sprawozdania finansowego:

03.07.2002 1.01.2001 - 31.12.2001R.

Wzmianka o złożeniu opinii biegłego rewidenta:

1.01.2001 - 31.12.2001R.

Wzmianka o złożeniu uchwały lub postanowienia o zatwierdzeniu sprawozdania finansowego:

1.01.2001 - 31.12.2001R.

Wzmianka o złożeniu sprawozdania z działalności podmiotu:

1.01.2001 - 31.12.2001R.

Wzmianka o złożeniu rocznego sprawozdania finansowego:

26.06.2003 01.01.2002R. - 31.12.2002R.

Wzmianka o złożeniu opinii biegłego rewidenta:

01.01.2002R. - 31.12.2002R.

Wzmianka o złożeniu uchwały lub postanowienia o zatwierdzeniu sprawozdania finansowego:

01.01.2002R. - 31.12.2002R.

Wzmianka o złożeniu sprawozdania z działalności podmiotu:

01.01.2002R. - 31.12.2002R.

Wzmianka o złożeniu rocznego sprawozdania finansowego:

06.07.2004 01.01.2003R. - 31.12.2003R.

Wzmianka o złożeniu opinii biegłego rewidenta:

01.01.2003R. - 31.12.2003R.

Wzmianka o złożeniu uchwały lub postanowienia o zatwierdzeniu sprawozdania finansowego:

01.01.2003R. - 31.12.2003R.

Wzmianka o złożeniu sprawozdania z działalności podmiotu:

01.01.2003R. - 31.12.2003R.

Wzmianka o złożeniu rocznego sprawozdania finansowego:

28.06.2005 01.01.2004 - 31.12.2004

Wzmianka o złożeniu opinii biegłego rewidenta:

01.01.2004 - 31.12.2004

Wzmianka o złożeniu uchwały lub postanowienia o zatwierdzeniu sprawozdania finansowego:

01.01.2004 - 31.12.2004

Wzmianka o złożeniu sprawozdania z działalności podmiotu:

01.01.2004 - 31.12.2004

Wzmianka o złożeniu rocznego sprawozdania finansowego:

30.06.2006 01.01.2005R. - 31.12.2005R.

Wzmianka o złożeniu opinii biegłego rewidenta:

01.01.2005R. - 31.12.2005R.

Wzmianka o złożeniu uchwały lub postanowienia o zatwierdzeniu sprawozdania finansowego:

01.01.2005R. - 31.12.2005R.

Wzmianka o złożeniu sprawozdania z działalności podmiotu:

01.01.2005R. - 31.12.2005R.

Wzmianka o złożeniu rocznego sprawozdania finansowego:

27.06.2007 01.01.2006 R. - 31.12.2006 R.

Wzmianka o złożeniu opinii biegłego rewidenta:

01.01.2006 R. - 31.12.2006 R.

Wzmianka o złożeniu uchwały lub postanowienia o zatwierdzeniu sprawozdania finansowego:

01.01.2006 R. - 31.12.2006 R.

Wzmianka o złożeniu sprawozdania z działalności podmiotu:

01.01.2006 R. - 31.12.2006 R.

Wzmianka o złożeniu rocznego sprawozdania finansowego:

20.06.2008 01.01.2007 R. - 31.12.2007 R.

Wzmianka o złożeniu opinii biegłego rewidenta:

01.01.2007 R. - 31.12.2007 R.

Wzmianka o złożeniu uchwały lub postanowienia o zatwierdzeniu sprawozdania finansowego:

01.01.2007 R. - 31.12.2007 R.

Wzmianka o złożeniu sprawozdania z działalności podmiotu:

01.01.2007 R. - 31.12.2007 R.

Wzmianka o złożeniu rocznego sprawozdania finansowego:

24.06.2009 01.01.2008 - 31.12.2008

Wzmianka o złożeniu opinii biegłego rewidenta:

01.01.2008 - 31.12.2008

Wzmianka o złożeniu uchwały lub postanowienia o zatwierdzeniu sprawozdania finansowego:

01.01.2008 - 31.12.2008

Wzmianka o złożeniu rocznego sprawozdania finansowego:

22.06.2010 01.01.2009 - 31.12.2009

Wzmianka o złożeniu opinii biegłego rewidenta:

01.01.2009 - 31.12.2009

Wzmianka o złożeniu uchwały lub postanowienia o zatwierdzeniu sprawozdania finansowego:

01.01.2009 - 31.12.2009

Wzmianka o złożeniu sprawozdania z działalności podmiotu:

01.01.2008 - 31.12.2008 ***** 01.01.2009 - 31.12.2009

Wzmianka o złożeniu rocznego sprawozdania finansowego:

21.06.2011 01.01.2010R. - 31.12.2010R.

Wzmianka o złożeniu opinii biegłego rewidenta:

01.01.2010R. - 31.12.2010R.

Wzmianka o złożeniu uchwały lub postanowienia o zatwierdzeniu sprawozdania finansowego:

01.01.2010R. - 31.12.2010R.

Wzmianka o złożeniu sprawozdania z działalności podmiotu:

01.01.2010R. - 31.12.2010R.

Wzmianka o złożeniu rocznego sprawozdania finansowego:

26.06.2012 01.01.2011 R. - 31.12.2011 R.

Wzmianka o złożeniu opinii biegłego rewidenta:

01.01.2011 R. - 31.12.2011 R.

Wzmianka o złożeniu uchwały lub postanowienia o zatwierdzeniu sprawozdania finansowego:

01.01.2011 R. - 31.12.2011 R.

Wzmianka o złożeniu sprawozdania z działalności podmiotu:

01.01.2011 R. - 31.12.2011 R.

Wzmianka o złożeniu opinii biegłego rewidenta:

01.01.2012 R. - 31.12.2012 R.

Wzmianka o złożeniu uchwały lub postanowienia o zatwierdzeniu sprawozdania finansowego:

01.01.2012 R. - 31.12.2012 R.

Wzmianka o złożeniu sprawozdania z działalności podmiotu:

01.01.2012 R. - 31.12.2012 R.

Wzmianka o złożeniu rocznego sprawozdania finansowego:

26.06.2013 01.01.2012 R. - 31.12.2012 R. 13.06.2014 OD 01.01.2013 DO 31.12.2013

Wzmianka o złożeniu opinii biegłego rewidenta:

OD 01.01.2013 DO 31.12.2013

Wzmianka o złożeniu uchwały lub postanowienia o zatwierdzeniu sprawozdania finansowego:

OD 01.01.2013 DO 31.12.2013

Wzmianka o złożeniu sprawozdania z działalności podmiotu:

OD 01.01.2013 DO 31.12.2013

Wzmianka o złożeniu rocznego sprawozdania finansowego:

25.05.2015 OD 01.01.2014 DO 31.12.2014

Wzmianka o złożeniu opinii biegłego rewidenta:

OD 01.01.2014 DO 31.12.2014

Wzmianka o złożeniu uchwały lub postanowienia o zatwierdzeniu sprawozdania finansowego:

OD 01.01.2014 DO 31.12.2014

Wzmianka o złożeniu sprawozdania z działalności podmiotu:

OD 01.01.2014 DO 31.12.2014

Wzmianka o złożeniu rocznego sprawozdania finansowego:

17.06.2016 OD 01.01.2015 DO 31.12.2015

Wzmianka o złożeniu opinii biegłego rewidenta:

OD 01.01.2015 DO 31.12.2015

Wzmianka o złożeniu uchwały lub postanowienia o zatwierdzeniu sprawozdania finansowego:

OD 01.01.2015 DO 31.12.2015

Wzmianka o złożeniu sprawozdania z działalności podmiotu:

OD 01.01.2015 DO 31.12.2015

Wzmianka o złożeniu rocznego sprawozdania finansowego:

03.07.2017 OD 01.01.2016 DO 31.12.2016

Wzmianka o złożeniu opinii biegłego rewidenta:

OD 01.01.2016 DO 31.12.2016

Wzmianka o złożeniu uchwały lub postanowienia o zatwierdzeniu sprawozdania finansowego:

OD 01.01.2016 DO 31.12.2016

Wzmianka o złożeniu sprawozdania z działalności podmiotu:

OD 01.01.2016 DO 31.12.2016

Informacja o dniu kończącym rok obrotowy**Dzień kończący pierwszy rok obrotowy, za który należy złożyć sprawozdanie finansowe:**

31.12.2002

INFORMACJE PEŁNE Z KRS

INFORMACJE PODSTAWOWE

Dane identyfikujące:

KRS: KRS 0000126973
REGON: 190563879
NIP: 586-010-44-34

Forma prawna:

SPÓŁKA Z OGRANICZONĄ ODPOWIEDZIALNOŚCIĄ

Nazwa rejestrowa:

PRZEDSIĘBIORSTWO WODOCIĄGÓW I KANALIZACJI SPÓŁKA Z OGRANICZONĄ ODPOWIEDZIALNOŚCIĄ W GDYNI

W dniu rejestracji firma posiadała nazwę

PRZEDSIĘBIORSTWO WODOCIĄGÓW I KANALIZACJI SPÓŁKA Z OGRANICZONĄ ODPOWIEDZIALNOŚCIĄ

W dniu 07.06.2006 firma zmieniła nazwę na

PRZEDSIĘBIORSTWO WODOCIĄGÓW I KANALIZACJI SPÓŁKA Z OGRANICZONĄ ODPOWIEDZIALNOŚCIĄ W GDYNI

Adres rejestrowy:

Miejscowość: GDYNIA
Ulica: WITOMIŃSKA 29
Kod pocztowy: 81-311
Poczta: GDYNIA
Województwo: POMORSKIE
Powiat: M. GDYNIA
Gmina: M. GDYNIA

W dniu rejestracji firma posiadała adres

WITOMIŃSKA 21 81-311 GDYNIA POLSKA - POLSKA POMORSKIE M. GDYNIA M. GDYNIA GDYNIA

W dniu 30.01.2007 firma zmieniła adres na

GDYNIA WITOMIŃSKA 29 81-311 GDYNIA POLSKA

Dzień rejestracji firmy w KRS:

20.08.2002

ORGANY FIRMY

HISTORIA ZMIAN W ZARZĄDZIE

W dniu rejestracji firma posiadała następujące dane

Powołano

Nazwisko: TOMASZEWSKI
Imię: HENRYK
Pesel: 45103101559
Data Ur., Wiek, Płeć: ur. 31.10.1945, wiek 73, Mężczyzna
Funkcja / Stanowisko: PREZES ZARZĄDU

W dniu 17.11.2017 dokonano następujących zmian

Powołano

Nazwisko: TANKIEWICZ
Imię: WALERY
Pesel: 63110304219
Data Ur., Wiek, Płeć: ur. 03.11.1963, wiek 55, Mężczyzna
Funkcja / Stanowisko: WICEPREZES ZARZĄDU

HISTORIA ZMIAN W RADZIE NADZORCZEJ

W dniu rejestracji firma posiadała następujące dane

Powołano

Nazwisko: WYSZOMIRSKI
Imię: OLGIERD TADEUSZ
Pesel: 51072706132
Data Ur., Wiek, Płeć: ur. 27.07.1951, wiek 67, Mężczyzna
Funkcja / Stanowisko: CZŁONEK

Powołano

Nazwisko: TARCZYŃSKA
Imię: ANNA KATARZYNA
Pesel: 48080304548
Data Ur., Wiek, Płeć: ur. 03.08.1948, wiek 70, Kobieta
Funkcja / Stanowisko: CZŁONEK

Powołano

Nazwisko: KOZŁOWSKI
Imię: WOJCIECH ANDRZEJ
Pesel: 71040802354
Data Ur., Wiek, Płeć: ur. 08.04.1971, wiek 47, Mężczyzna
Funkcja / Stanowisko: CZŁONEK

Powołano

Nazwisko: RESZKA

Imię: HENRYK JAN
Pesel: 48122709010
Data Ur., Wiek, Płeć: ur. 27.12.1948, wiek 70, Mężczyzna
Funkcja / Stanowisko: CZŁONEK

Powołano

Nazwisko: KOCOŃ
Imię: ADAM PIOTR
Pesel: 63010604590
Data Ur., Wiek, Płeć: ur. 06.01.1963, wiek 55, Mężczyzna
Funkcja / Stanowisko: CZŁONEK

Powołano

Nazwisko: BALEWANDER
Imię: WŁADYSŁAWA
Pesel: 54012903749
Data Ur., Wiek, Płeć: ur. 29.01.1954, wiek 64, Kobieta
Funkcja / Stanowisko: CZŁONEK

W dniu 11.08.2005 dokonano następujących zmian**Usunięto**

Nazwisko: KOCOŃ
Imię: ADAM PIOTR
Pesel: 63010604590
Data Ur., Wiek, Płeć: ur. 06.01.1963, wiek 55, Mężczyzna
Funkcja / Stanowisko: CZŁONEK

Powołano

Nazwisko: WŁUDZIK
Imię: JERZY HENRYK
Pesel: 45031011656
Data Ur., Wiek, Płeć: ur. 10.03.1945, wiek 73, Mężczyzna
Funkcja / Stanowisko: CZŁONEK

Usunięto

Nazwisko: BALEWANDER
Imię: WŁADYSŁAWA
Pesel: 54012903749
Data Ur., Wiek, Płeć: ur. 29.01.1954, wiek 64, Kobieta
Funkcja / Stanowisko: CZŁONEK

W dniu 25.02.2011 dokonano następujących zmian**Usunięto**

Nazwisko: KOZŁOWSKI
Imię: WOJCIECH ANDRZEJ
Pesel: 71040802354

Data Ur., Wiek, Płeć: ur. 08.04.1971, wiek 47, Mężczyzna

Funkcja / Stanowisko: CZŁONEK

Powołano

Nazwisko: TOKŁOWICZ

Imię: BOGDAN LUDWIK

Pesel: 46041103131

Data Ur., Wiek, Płeć: ur. 11.04.1946, wiek 72, Mężczyzna

Funkcja / Stanowisko: CZŁONEK

W dniu 11.05.2015 dokonano następujących zmian**Usunięto**

Nazwisko: TOKŁOWICZ

Imię: BOGDAN LUDWIK

Pesel: 46041103131

Data Ur., Wiek, Płeć: ur. 11.04.1946, wiek 72, Mężczyzna

Funkcja / Stanowisko: CZŁONEK

W dniu 14.10.2015 dokonano następujących zmian**Usunięto**

Nazwisko: TARCZYŃSKA

Imię: ANNA KATARZYNA

Pesel: 48080304548

Data Ur., Wiek, Płeć: ur. 03.08.1948, wiek 70, Kobieta

Funkcja / Stanowisko: CZŁONEK

Powołano

Nazwisko: WINKLER

Imię: ARTUR MICHAŁ

Pesel: 78031002898

Data Ur., Wiek, Płeć: ur. 10.03.1978, wiek 40, Mężczyzna

Funkcja / Stanowisko: CZŁONEK

W dniu 18.08.2017 dokonano następujących zmian**Usunięto**

Nazwisko: WYSZOMIRSKI

Imię: OLGIERD TADEUSZ

Pesel: 51072706132

Data Ur., Wiek, Płeć: ur. 27.07.1951, wiek 67, Mężczyzna

Funkcja / Stanowisko: CZŁONEK

Powołano

Nazwisko: GRUSZECKA SPYCHAŁA

Imię: KATARZYNA JOANNA

Pesel: 81060704640

Data Ur., Wiek, Płeć: ur. 07.06.1981, wiek 37, Kobieta

Funkcja / Stanowisko: _____ CZŁONEK

PROKURENCI - HISTORIA ZMIAN

W dniu rejestracji firma posiadała następujące dane

Powołano

Nazwisko: _____ SEREDYN
Imię: _____ RYSZARD
Pesel: _____ 50021303130
Data Ur., Wiek, Płeć: _____ ur. 13.02.1950, wiek 68, Mężczyzna
Rodzaj: _____ SAMOISTNA

Powołano

Nazwisko: _____ KACZMAREK
Imię: _____ DANUTA MARIA
Pesel: _____ 47042602063
Data Ur., Wiek, Płeć: _____ ur. 26.04.1947, wiek 71, Kobieta
Rodzaj: _____ SAMOISTNA

W dniu 28.04.2003 dokonano następujących zmian

Usunięto

Nazwisko: _____ KACZMAREK
Imię: _____ DANUTA MARIA
Pesel: _____ 47042602063
Data Ur., Wiek, Płeć: _____ ur. 26.04.1947, wiek 71, Kobieta
Rodzaj: _____ SAMOISTNA

Powołano

Nazwisko: _____ KUJAWSKI
Imię: _____ WIESŁAW WOJCIECH
Pesel: _____ 62021509379
Data Ur., Wiek, Płeć: _____ ur. 15.02.1962, wiek 56, Mężczyzna
Rodzaj: _____ SAMOISTNA

W dniu 18.08.2017 dokonano następujących zmian

Usunięto

Nazwisko: _____ SEREDYN
Imię: _____ RYSZARD
Pesel: _____ 50021303130
Data Ur., Wiek, Płeć: _____ ur. 13.02.1950, wiek 68, Mężczyzna
Rodzaj: _____ SAMOISTNA

Powołano

Nazwisko: _____ BUGAŁA
Imię: _____ ROBERT GABRYIEL
Pesel: _____ 64022711951

Data Ur., Wiek, Płeć: ur. 27.02.1964, wiek 54, Mężczyzna

Rodzaj: SAMOISTNA

WSPÓLNICY / UDZIAŁOWCY / AKCJONARIUSZE - HISTORIA ZMIAN

W dniu rejestracji firma posiadała następujące dane

Powołano

Firma: KOMUNALNY ZWIĄZEK GMIN DOLINA REDY I CHYLONKI W GDYNI

Numer REGON: 190028643

Udziały: 300 000 udz. o wartości 30 000 000,00 PLN

Powołano

Firma: GMINA MIASTA GDYNI

Numer REGON: 000598486

Udziały: 590 456 udz. o wartości 59 045 600,00 PLN

Powołano

Firma: GMINA MIASTA RUMI

Numer REGON: 000525257

Udziały: 241 619 udz. o wartości 24 161 900,00 PLN

Powołano

Firma: GMINA MIASTA REDY

Numer REGON: 000523583

Udziały: 180 800 udz. o wartości 18 080 061,00 PLN

W dniu 28.04.2003 dokonano następujących zmian

Zmieniono

Firma: GMINA MIASTA GDYNI

Numer REGON: 000598486

Udziały: 753 139 udz. o wartości 75 313 900,00 PLN

Zmieniono "Udziały"
z "590456 59045600"
na "753139 75313900"
w odniesieniu do "1. GMINA MIASTA GDYNI 3. 000598486"

Zmieniono

Firma: GMINA MIASTA RUMI

Numer REGON: 000525257

Udziały: 271 446 udz. o wartości 27 144 600,00 PLN

Zmieniono "Udziały"
z "241619 24161900"
na "271446 27144600"
w odniesieniu do "1. GMINA MIASTA RUMI 3. 000525257"

W dniu 01.04.2004 dokonano następujących zmian

Powołano

Firma: GMINA MIASTA WEJHEROWA

Numer REGON: 000526251

Udziały: 151 118 udz. o wartości 15 111 800,00 PLN

Zmieniono

Firma: ----- GMINA MIASTA REDY
Numer REGON: ----- 000523583
Udziały: ----- 233 110 udz. o wartości 23 311 000,00 PLN
Zmieniono "Udziały"
z "180800 18080061"
na "233110 23311000"
w odniesieniu do "1. GMINA MIASTA REDY 3. 000523583"

W dniu 15.06.2005 dokonano następujących zmian**Zmieniono**

Firma: ----- GMINA MIASTA RUMI
Numer REGON: ----- 000525257
Udziały: ----- 407 740 udz. o wartości 40 774 000,00 PLN
Zmieniono "Udziały"
z "271446 27144600"
na "407740 40774000"
w odniesieniu do "1. GMINA MIASTA RUMI 3. 000525257"

Zmieniono

Firma: ----- GMINA MIASTA GDYNI
Numer REGON: ----- 000598486
Udziały: ----- 802 991 udz. o wartości 80 299 100,00 PLN
Zmieniono "Udziały"
z "753139 75313900"
na "802991 80299100"
w odniesieniu do "1. GMINA MIASTA GDYNI 3. 000598486"

Zmieniono

Firma: ----- GMINA MIASTA REDY
Numer REGON: ----- 000523583
Udziały: ----- 250 347 udz. o wartości 25 034 700,00 PLN
Zmieniono "Udziały"
z "233110 23311000"
na "250347 25034700"
w odniesieniu do "1. GMINA MIASTA REDY 3. 000523583"

Zmieniono

Firma: ----- KOMUNALNY ZWIĄZEK GMIN DOLINA REDY I CHYLONKI W GDYNI
Numer REGON: ----- 190028643
Udziały: ----- 229 650 udz. o wartości 22 965 000,00 PLN
Zmieniono "Udziały"
z "300000 30000000"
na "229650 22965000"
w odniesieniu do "1. KOMUNALNY ZWIĄZEK GMIN DOLINA REDY I CHYLONKI W GDYNI 3. 190028643"

W dniu 09.11.2005 dokonano następujących zmian**Zmieniono**

Firma: ----- KOMUNALNY ZWIĄZEK GMIN DOLINA REDY I CHYLONKI W GDYNI
Numer REGON: ----- 190028643
Udziały: ----- 300 025 udz. o wartości 30 002 500,00 PLN
Zmieniono "Udziały"
z "229650 22965000"
na "300025 30002500"
w odniesieniu do "1. KOMUNALNY ZWIĄZEK GMIN DOLINA REDY I CHYLONKI W GDYNI 3. 190028643"

W dniu 26.07.2006 dokonano następujących zmian**Zmieniono****Firma:** ----- KOMUNALNY ZWIĄZEK GMIN DOLINA REDY I CHYLONKI W GDYNI**Numer REGON:** ----- 190028643**Udziały:** ----- 298 225 udz. o wartości 29 822 500,00 PLN

Zmieniono "Udziały"
z "300025 30002500"
na "298225 29822500"
w odniesieniu do "1. KOMUNALNY ZWIĄZEK GMIN DOLINA REDY I CHYLONKI W GDYNI 3. 190028643"

W dniu 31.01.2008 dokonano następujących zmian**Zmieniono****Firma:** ----- GMINA MIASTA GDYNI**Numer REGON:** ----- 000598486**Udziały:** ----- 819 926 udz. o wartości 81 992 600,00 PLN

Zmieniono "Udziały"
z "802991 80299100"
na "819926 81992600"
w odniesieniu do "1. GMINA MIASTA GDYNI 3. 000598486"

W dniu 02.03.2009 dokonano następujących zmian**Zmieniono****Firma:** ----- GMINA MIASTA GDYNI**Numer REGON:** ----- 000598486**Udziały:** ----- 839 041 udz. o wartości 83 904 100,00 PLN

Zmieniono "Udziały"
z "819926 81992600"
na "839041 83904100"
w odniesieniu do "1. GMINA MIASTA GDYNI 3. 000598486"

W dniu 04.05.2009 dokonano następujących zmian**Zmieniono****Firma:** ----- GMINA MIASTA GDYNI**Numer REGON:** ----- 000598486**Udziały:** ----- 910 958 udz. o wartości 91 095 800,00 PLN

Zmieniono "Udziały"
z "839041 83904100"
na "910958 91095800"
w odniesieniu do "1. GMINA MIASTA GDYNI 3. 000598486"

W dniu 06.09.2010 dokonano następujących zmian**Zmieniono****Firma:** ----- GMINA MIASTA GDYNI**Numer REGON:** ----- 000598486**Udziały:** ----- 926 312 udz. o wartości 92 631 200,00 PLN

Zmieniono "Udziały"
z "910958 91095800"
na "926312 92631200"
w odniesieniu do "1. GMINA MIASTA GDYNI 3. 000598486"

Zmieniono**Firma:** ----- GMINA MIASTA REDY**Numer REGON:** ----- 000523583**Udziały:** ----- 251 073 udz. o wartości 25 107 300,00 PLN

Zmieniono "Udziały"

z "250347 25034700"
na "251073 25107300"
w odniesieniu do "1. GMINA MIASTA REDY 3. 000523583"

Usunięto

Firma: GMINA MIASTA WEJHEROWA
Numer REGON: 000526251
Udziały: 151 118 udz. o wartości 15 111 800,00 PLN

W dniu 03.07.2012 dokonano następujących zmian**Zmieniono**

Firma: GMINA MIASTA GDYNI
Numer REGON: 000598486
Udziały: 971 213 udz. o wartości 97 121 300,00 PLN

Zmieniono "Udziały"
z "926312 92631200"
na "971213 97121300"
w odniesieniu do "1. GMINA MIASTA GDYNI 3. 000598486"

Zmieniono

Firma: GMINA MIASTA RUMI
Numer REGON: 000525257
Udziały: 413 777 udz. o wartości 41 377 700,00 PLN

Zmieniono "Udziały"
z "407740 40774000"
na "413777 41377700"
w odniesieniu do "1. GMINA MIASTA RUMI 3. 000525257"

Zmieniono

Firma: GMINA MIASTA REDY
Numer REGON: 000523583
Udziały: 251 174 udz. o wartości 25 117 400,00 PLN

Zmieniono "Udziały"
z "251073 25107300"
na "251174 25117400"
w odniesieniu do "1. GMINA MIASTA REDY 3. 000523583"

Powołano

Firma: GMINA WEJHEROWO
Numer REGON: 000545113
Udziały: 82 719 udz. o wartości 8 271 900,00 PLN

W dniu 14.09.2012 dokonano następujących zmian**Zmieniono**

Firma: GMINA MIASTA GDYNI
Numer REGON: 000598486
Udziały: 977 063 udz. o wartości 97 706 300,00 PLN

Zmieniono "Udziały"
z "971213 97121300"
na "977063 97706300"
w odniesieniu do "1. GMINA MIASTA GDYNI 3. 000598486"

W dniu 08.06.2015 dokonano następujących zmian**Zmieniono****Firma:** ----- GMINA MIASTA GDYNI**Numer REGON:** ----- 000598486**Udziały:** ----- 1 002 545 udz. o wartości 100 254 500,00 PLN

Zmieniono "Udziały"
z "977063 97706300"
na "1002545 100254500"
w odniesieniu do "1. GMINA MIASTA GDYNI 3. 000598486"

W dniu 18.03.2016 dokonano następujących zmian**Zmieniono****Firma:** ----- GMINA WEJHEROWO**Numer REGON:** ----- 000545113**Udziały:** ----- 83 007 udz. o wartości 8 300 700,00 PLN

Zmieniono "Udziały"
z "82719 8271900"
na "83007 8300700"
w odniesieniu do "1. GMINA WEJHEROWO 3. 000545113"

W dniu 19.07.2016 dokonano następujących zmian**Zmieniono****Firma:** ----- KOMUNALNY ZWIĄZEK GMIN DOLINA REDY I CHYLONKI W GDYNI**Numer REGON:** ----- 190028643**Udziały:** ----- 298 225 udz. o wartości 44 733 750,00 PLN

Zmieniono "Udziały"
z "298225 29822500"
na "298225 44733750"
w odniesieniu do "1. KOMUNALNY ZWIĄZEK GMIN DOLINA REDY I CHYLONKI W GDYNI 3. 190028643"

Zmieniono**Firma:** ----- GMINA MIASTA GDYNI**Numer REGON:** ----- 000598486**Udziały:** ----- 1 002 545 udz. o wartości 150 381 750,00 PLN

Zmieniono "Udziały"
z "1002545 100254500"
na "1002545 150381750"
w odniesieniu do "1. GMINA MIASTA GDYNI 3. 000598486"

Zmieniono**Firma:** ----- GMINA MIASTA RUMI**Numer REGON:** ----- 000525257**Udziały:** ----- 413 777 udz. o wartości 62 066 550,00 PLN

Zmieniono "Udziały"
z "413777 41377700"
na "413777 62066550"
w odniesieniu do "1. GMINA MIASTA RUMI 3. 000525257"

Zmieniono**Firma:** ----- GMINA MIASTA REDY**Numer REGON:** ----- 000523583**Udziały:** ----- 251 174 udz. o wartości 37 676 100,00 PLN

Zmieniono "Udziały"
z "251174 25117400"
na "251174 37676100"
w odniesieniu do "1. GMINA MIASTA REDY 3. 000523583"

Usunięto

Firma: ----- GMINA WEJHEROWO
Numer REGON: ----- 000545113
Udziały: ----- 83 007 udz. o wartości 8 300 700,00 PLN

W dniu 24.03.2017 dokonano następujących zmian**Zmieniono**

Firma: ----- GMINA MIASTA GDYNI
Numer REGON: ----- 191675557
Udziały: ----- 1 022 650 udz. o wartości 153 397 500,00 PLN

Zmieniono "Pesel"
z "000598486;1002545 150381750"
na "0"
w odniesieniu do "1. GMINA MIASTA GDYNI 3. 000598486"

Zmieniono

Firma: ----- GMINA MIEJSKA RUMIA
Numer REGON: ----- 191675178
Udziały: ----- 415 666 udz. o wartości 62 349 900,00 PLN

Zmieniono "Nazwisko / Firma"
z "GMINA MIASTA RUMI;000525257;413777 62066550"
na "GMINA MIEJSKA RUMIA"

Zmieniono

Firma: ----- GMINA MIASTO REDA
Numer REGON: ----- 191675161
Zmieniono "Nazwisko / Firma"
z "GMINA MIASTA REDY;000523583"
na "GMINA MIASTO REDA"

POZOSTAŁE DANE HISTORYCZNE Z KRS

Dane podmiotu

W dniu rejestracji firma posiadała następujące dane

Forma prawna: SPÓŁKA Z OGRANICZONĄ ODPOWIEDZIALNOŚCIĄ
Regon: 190563879
Nazwa firmy: PRZEDSIĘBIORSTWO WODOCIĄGÓW I KANALIZACJI SPÓŁKA Z OGRANICZONĄ ODPOWIEDZIALNOŚCIĄ
Wcześniejsza rejestracja: RHB SĄD REJONOWY W GDAŃSKU XII WYDZIAŁ GOSPODARCZY REJESTROWY 7295
Czy umowa spółki cywilnej: NIE

W dniu 07.06.2006 dokonano następujących zmian

Zmieniono

"Nazwa firmy"
z "PRZEDSIĘBIORSTWO WODOCIĄGÓW I KANALIZACJI SPÓŁKA Z OGRANICZONĄ ODPOWIEDZIALNOŚCIĄ"
na "PRZEDSIĘBIORSTWO WODOCIĄGÓW I KANALIZACJI SPÓŁKA Z OGRANICZONĄ ODPOWIEDZIALNOŚCIĄ W GDYNI"

Siedziba i adres podmiotu

W dniu rejestracji firma posiadała następujące dane

Siedziba: POLSKA POMORSKIE M. GDYNIA M. GDYNIA GDYNIA
Adres: WITOMIŃSKA 21 81-311 GDYNIA POLSKA

W dniu 30.01.2007 dokonano następujących zmian

Zmieniono

"Adres"
z "GDYNIA WITOMIŃSKA 21 81-311 GDYNIA POLSKA"
na "GDYNIA WITOMIŃSKA 29 81-311 GDYNIA POLSKA"

Informacje o umowie

W dniu rejestracji firma posiadała następujące dane

Informacje o umowie i statucie: 14-01-1992

W dniu 28.04.2003 dokonano następujących zmian

Wpisano

Informacje o umowie i statucie:
5.03.2003 R. REP. A NR 1072/2003 R. MACIEJ WOŹNIAK, KANCELARIA NOTARIALNA S.C. GDYNIA UL. ŚWIĘTOJAŃSKA 36/2 PAR. 8.1, 8.14, 8.15

W dniu 01.04.2004 dokonano następujących zmian

Wpisano

Informacje o umowie i statucie:
5 MARCA 2004 R. REP. A NR 1582/2004, MACIEJ WOŹNIAK, KANCELARIA NOTARIALNA S.C. 81-372 GDYNIA UL. ŚWIĘTOJAŃSKA 36/2 ZMIENIONO PAR. 1,4, 6, 7, 8, 10, 11, 12, 13, 14, 15, 16, 17, 20, 21, 23, 24, 25, 27, 28, 29, 30, 31, 32, 33, 34, 35, 37

W dniu 15.06.2005 dokonano następujących zmian

Wpisano

Informacje o umowie i statucie: 20 MAJA 2005 R., REPERTORIUM A NR 2832/2005, JOANNA SOŁECKA,

W dniu 09.11.2005 dokonano następujących zmian

Wpisano

Informacje o umowie i statucie:
17 PAŹDZIERNIKA 2005 R., REPERTORIUM A NR 6799/2005, JOANNA SOŁECKA, EWA JEZIORSKA, JOANNA SOŁECKA NOTARIUSZE S.C., 81-384 GDYNIA, UL.

WŁADYSŁAWA IV 49/1, PAR. 8 UST. 1 ORAZ UST. 21;

W dniu 31.01.2008 dokonano następujących zmian**Wpisano****Informacje o umowie i statucie:**

21 GRUDNIA 2007 R., REPERTORIUM A NUMER 12036/2007, JANINA SOŁECKA, EWA JEZIORSKA, JOANNA SOLECKA NOTARIUSZE S.C. GDYNIA, PAR. 8 UST. 1 ORAZ UST. 22-23, PAR. 18 UST. 1, 3, PAR. 20 UST. 3, 4, PAR. 28 UST. 1 ZD.2, PAR. 29 UST. 1.

W dniu 02.03.2009 dokonano następujących zmian**Wpisano****Informacje o umowie i statucie:**

19 GRUDNIA 2008 R., REPERTORIUM A NUMER 9553/2008, JOANNA SOLECKA, EWA JEZIORSKA, JOANNA SOLECKA NOTARIUSZE S.C., 81-384 GDYNIA UL. WŁADYSŁAWA IV 49/1; PAR. 1 UST. 1 ORAZ UST. 24-26

W dniu 04.05.2009 dokonano następujących zmian**Usunięto****Informacje o umowie i statucie:**

21 GRUDNIA 2007 R., REPERTORIUM A NUMER 12036/2007, JANINA SOŁECKA, EWA JEZIORSKA, JOANNA SOLECKA NOTARIUSZE S.C. GDYNIA, PAR. 8 UST. 1 ORAZ UST. 22-23, PAR. 18 UST. 1, 3, PAR. 20 UST. 3, 4, PAR. 28 UST. 1 ZD.2, PAR. 29 UST. 1.

Wpisano**Informacje o umowie i statucie:**

21 GRUDNIA 2007 R., REPERTORIUM A NUMER 12036/2007, JOANNA SOLECKA, EWA JEZIORSKA, JOANNA SOLECKA NOTARIUSZE S.C. GDYNIA, PAR. 8 UST. 1 ORAZ UST. 22-23, PAR. 18 UST. 1, 3, PAR. 20 UST. 3, 4, PAR. 28 UST. 1 ZD.2, PAR. 29 UST. 1.

Usunięto**Informacje o umowie i statucie:**

19 GRUDNIA 2008 R., REPERTORIUM A NUMER 9553/2008, JOANNA SOLECKA, EWA JEZIORSKA, JOANNA SOLECKA NOTARIUSZE S.C., 81-384 GDYNIA UL. WŁADYSŁAWA IV 49/1; PAR. 1 UST. 1 ORAZ UST. 24-26

Wpisano**Informacje o umowie i statucie:**

19 GRUDNIA 2008 R., REPERTORIUM A NUMER 9553/2008, JOANNA SOLECKA, EWA JEZIORSKA, JOANNA SOLECKA NOTARIUSZE S.C., 81-384 GDYNIA UL. WŁADYSŁAWA IV 49/1; PAR. 8 UST. 1 ORAZ UST. 24-26

Wpisano**Informacje o umowie i statucie:**

30 MARCA 2009 R. REPERTORIUM A NR 2698/2009, JOANNA SOLECKA, EWA JEZIORSKA, JOANNA SOLECKA NOTARIUSZE S.C. 81-384 GDYNIA, UL. WŁADYSŁAWA IV 49/1, ZMIENIONO PAR. 8 UST. 1, DODANO DO PAR. 8 UST. 27-28

W dniu 06.09.2010 dokonano następujących zmian**Wpisano****Informacje o umowie i statucie:**

8 MARCA 2010 ROKU REPERTORIUM A NR 21027/2010 EWA JEZIORSKA, EWA JEZIORSKA, JOANNA SOLECKA NOTARIUSZE S.C. W GDYNI, ZMIENIONO PAR. 8 USTĘP 1 UMOWY SPÓŁKI, DODANO W PAR. 8 USTĘPY OD 29-33

W dniu 03.07.2012 dokonano następujących zmian**Wpisano****Informacje o umowie i statucie:**

27.04.2012 R., REPERTORIUM A NR 2079/2012, NOTARIUSZ JOANNA SOLECKA, KANCELARIA NOTARIALNA W GDYNI, PAR. 8 USTĘP 1 ORAZ USTĘPY 34-37, PAR. 8A USTĘP 1, PAR. 18 USTĘP 3, PAR. 20 USTĘPY 1-5, PAR. 21 USTĘP 3 PKT 9), PAR. 23 USTĘP 6, PAR. 30 USTĘP, PAR. 35

W dniu 14.09.2012 dokonano następujących zmian**Wpisano****Informacje o umowie i statucie:**

27.04.2012 R. REPERTORIUM A NR 2079/2012 NOT. JOANNA SOLECKA, KANC.NOT. W GDYNI, ZMIENIONO PAR. 30 USTĘP 4; 2 SIERPNIĄ 2012 ROKU, REPERTORIUM A NR 4029/2012, JOANNA SOLECKA; EWA JEZIORSKA JOANNA SOLECKA NOTARIUSZE S.C. GDYNIA, PAR. 6, PAR. 8 USTĘP 1 ORAZ USTĘP 38, PAR.

W dniu 08.06.2015 dokonano następujących zmian**Wpisano****Informacje o umowie i statucie:**

16.01.2015R., REPERTORIUM A NR 126/2015, NOTARIUSZ JOANNA SOLECKA, KANCELARIA NOTARIALNA W GDYNI (81-384) PRZY UL. WŁADYSŁAWA IV 49/1, PAR.8 UST.1, PAR.39 ORAZ PAR.40

W dniu 19.07.2016 dokonano następujących zmian**Wpisano****Informacje o umowie i statucie:**

10.06.2016R., REPERTORIUM A NR 2277/2016, JOANNA SOLECKA; JOANNA SOLECKA NOTARIUSZ; 81-384 GDYNIA UL. WŁADYSŁAWA IV 49/1; PAR.8 UST.1.

W dniu 29.06.2017 dokonano następujących zmian**Wpisano****Informacje o umowie i statucie:**

28.04.2017R., REPERTORIUM A NR 1520/2017, NOTARIUSZ JOANNA SOLECKA, 81-384 GDYNIA UL. WŁADYSŁAWA IV 49/1, PAR.4, PAR.7, PAR.9, PAR.13, PAR.14, PAR.15, PAR.16, PAR.17, PAR.19, PAR.20, PAR.21, PAR.22, PAR.23, PAR.29 I PAR.30.

Czas na jaki utworzono spółkę**W dniu rejestracji firma posiadała następujące dane****Czas, na jaki utworzono spółkę:**

NIEOZNACZONY

Czy wspólnik może mieć jeden czy więcej udziałów:

TAK

Sposób powstania spółki**W dniu rejestracji firma posiadała następujące dane****Okoliczności powstania spółki:**

PRZEKSZTAŁCENIE

Sposób powstania spółki:

SPÓŁKA POWSTAŁA Z PRZEKSZTAŁCENIA KOMUNALNEGO PRZEDSIĘBIORSTWA PAŃSTWOWEGO POD NAZWĄ: OKRĘGOWE PRZEDSIĘBIORSTWO WODOCIĄGÓW I KANALIZACJI Z SIEDZIBĄ W GDYNI; UCHWAŁA NR 3/91 ZGROMADZENIA KOMUNALNEGO ZWIĄZKU GMIN "DOLINA REDY I CHYLONKI" Z DNIA 6 GRUDNIA 1991 R. W SPRAWIE WYBORU ORGANIZACYJNO-PRAWNEJ FORMY PROWADZENIA DZIAŁALNOŚCI GOSPODARCZEJ PRZEZ OPWIK W GDYNI

Podmiot, z którego powstała spółka**W dniu rejestracji firma posiadała następujące dane****Nazwa firmy, z której powstała:**

OKRĘGOWE PRZEDSIĘBIORSTWO WODOCIĄGÓW I KANALIZACJI W GDYNI UL. WITOMIŃSKA 21

Rejestr firmy, z której powstała:

REJESTR PRZEDSIĘBIORSTW

Numer rejestru:

PP-301

Nazwa sądu prowadzącego rejestr:

SĄD REJONOWY W GDAŃSKU WYDZIAŁ IX GOSPODARCZY

Regon spółki powstałej:

190563879

Kapitał spółki**W dniu rejestracji firma posiadała następujące dane****Wysokość kapitału zakładowego:**

131287500

W dniu 28.04.2003 dokonano następujących zmian**Zmieniono**

"Wysokość kapitału zakładowego"
z "131287500"
na "150538500"

W dniu 01.04.2004 dokonano następujących zmian**Zmieniono**

"Wysokość kapitału zakładowego"
z "150538500"
na "170881300"

W dniu 15.06.2005 dokonano następujących zmian**Zmieniono**

"Wysokość kapitału zakładowego"
z "170881300"
na "184184600"

W dniu 09.11.2005 dokonano następujących zmian**Zmieniono**

"Wysokość kapitału zakładowego"
z "184184600"
na "191222100"

W dniu 31.01.2008 dokonano następujących zmian**Zmieniono**

"Wysokość kapitału zakładowego"
z "191222100"
na "193495300"

W dniu 02.03.2009 dokonano następujących zmian**Zmieniono**

"Wysokość kapitału zakładowego"
z "193495300"
na "202679100"

W dniu 04.05.2009 dokonano następujących zmian**Zmieniono**

"Wysokość kapitału zakładowego"
z "202679100 "
na "209904800 "

W dniu 06.09.2010 dokonano następujących zmian**Zmieniono**

"Wysokość kapitału zakładowego"
z "209904800"
na "211676900"

W dniu 03.07.2012 dokonano następujących zmian**Zmieniono**

"Wysokość kapitału zakładowego"
z "211676900"
na "217797600"

W dniu 14.09.2012 dokonano następujących zmian**Zmieniono**

"Wysokość kapitału zakładowego"
z "217797600 "
na "218382600"

W dniu 08.06.2015 dokonano następujących zmian**Zmieniono**

"Wysokość kapitału zakładowego"
z "218382600 "
na "221675800"

W dniu 18.03.2016 dokonano następujących zmian**Zmieniono**

"Wysokość kapitału zakładowego"
z "221675800 "
na "221704600"

W dniu 19.07.2016 dokonano następujących zmian**Zmieniono**

"Wysokość kapitału zakładowego"
z "221704600 "
na "332286900"

W dniu 24.03.2017 dokonano następujących zmian**Zmieniono**

"Wysokość kapitału zakładowego"
z "332286900 "
na "337671750"

Informacja o wniesieniu aportu**W dniu rejestracji firma posiadała następujące dane**

Wartość udziałów za aport: 126187500

W dniu 28.04.2003 dokonano następujących zmian**Wpisano**

Wartość udziałów za aport: 19251000

W dniu 01.04.2004 dokonano następujących zmian**Wpisano**

Wartość udziałów za aport: 20342800

W dniu 15.06.2005 dokonano następujących zmian**Wpisano**

Wartość udziałów za aport: 20338300

W dniu 09.11.2005 dokonano następujących zmian**Wpisano**

Wartość udziałów za aport: 7037500

W dniu 31.01.2008 dokonano następujących zmian**Wpisano**

Wartość udziałów za aport: 2273200

W dniu 02.03.2009 dokonano następujących zmian**Wpisano**

Wartość udziałów za aport: 9183800

W dniu 04.05.2009 dokonano następujących zmian**Wpisano**

Wartość udziałów za aport: 7225700

W dniu 06.09.2010 dokonano następujących zmian**Wpisano**

Wartość udziałów za aport: 1772100

W dniu 03.07.2012 dokonano następujących zmian**Wpisano**

Wartość udziałów za aport: 6120700

W dniu 14.09.2012 dokonano następujących zmian**Wpisano**

Wartość udziałów za aport: 585000

W dniu 08.06.2015 dokonano następujących zmian**Wpisano**

Wartość udziałów za aport: 3293200

W dniu 18.03.2016 dokonano następujących zmian**Wpisano**

Wartość udziałów za aport: 28800

W dniu 24.03.2017 dokonano następujących zmian**Wpisano**

Wartość udziałów za aport: 3750300

Organ uprawniony do reprezentacji podmiotu**W dniu rejestracji firma posiadała następujące dane**

Nazwa organu reprezentującego: ZARZĄD SPÓŁKI

Sposób reprezentacji spółki: SAMODZIELNIE SKŁADA OŚWIADCZENIA I PODPISUJE W IMIENIU SPÓŁKI

W dniu 31.08.2017 dokonano następujących zmian**Zmieniono**

"Sposób reprezentacji spółki"

z "SAMODZIELNIE SKŁADA OŚWIADCZENIA I PODPISUJE W IMIENIU SPÓŁKI"

na "DO SKŁADANIA OŚWIADCZEŃ WOLI W IMIENIU SPÓŁKI WYMAGANE JEST WSPÓŁDZIAŁANIE DWÓCH CZŁONKÓW ZARZĄDU LUB JEDNEGO CZŁONKA ZARZĄDU ŁĄCZNIE Z PROKURENTEM."

w odniesieniu do: "1. ZARZĄD SPÓŁKI"

Organ nadzoru**W dniu rejestracji firma posiadała następujące dane**

Nazwa organu nadzoru: RADA NADZORCZA

Przedmiot działalności**W dniu rejestracji firma posiadała następujące dane**

Przedmiot działania wg PKD: 41 00 A POBÓR I UZDATNIANIE WODY, Z WYJĄTKIEM DZIAŁALNOŚCI USŁUGOWEJ

Przedmiot działania wg PKD: 90 00 B UNIESZKODLIWIANIE ODPADÓW

W dniu 01.04.2004 dokonano następujących zmian**Usunięto**

Przedmiot działania wg PKD: 41 00 A POBÓR I UZDATNIANIE WODY, Z WYJĄTKIEM DZIAŁALNOŚCI USŁUGOWEJ

Usunięto

Przedmiot działania wg PKD: 90 00 B UNIESZKODLIWIANIE ODPADÓW

W dniu 14.09.2012 dokonano następujących zmian**Usunięto**

Przedmiot działania wg PKD: 41 00 A POBÓR I UZDATNIANIE WODY, Z WYJĄTKIEM DZIAŁALNOŚCI USŁUGOWEJ

Usunięto

Przedmiot działania wg PKD: 41 00 B DZIAŁALNOŚĆ USŁUGOWA W ZAKRESIE ROZPROWADZANIA WODY

Usunięto

Przedmiot działania wg PKD: 90 00 B UNIESZKODLIWIANIE ODPADÓW

Usunięto

Przedmiot działania wg PKD: 90 00 D ODPROWADZENIE ŚCIEKÓW

Usunięto

Przedmiot działania wg PKD: 29 24 B DZIAŁALNOŚĆ USŁUGOWA W ZAKRESIE INSTALOWANIA, NAPRAWY I KONSERWACJI MASZYN OGÓLNEGO PRZEZNACZENIA, GDZIE INDZIEJ NIESKLASYFIKOWANA

Usunięto

Przedmiot działania wg PKD: 33 20 B DZIAŁALNOŚĆ USŁUGOWA W ZAKRESIE INSTALOWANIA, NAPRAWY I KONSERWACJI INSTRUMENTÓW I PRZYRZĄDÓW POMIAROWYCH, KONTROLNYCH, BADAWCZYCH, TESTUJĄCYCH, NAWIGACYJNYCH

Usunięto

Przedmiot działania wg PKD: 45 21 C WYKONYWANIE ROBÓT OGÓLNOBUDOWLANYCH W ZAKRESIE OBIEKTÓW LINIOWYCH: RUROCIĄGÓW, LINII ELEKTROENERGETYCZNYCH, ELEKTROTRAKCYJNYCH I TELEKOMUNIKACYJNYCH - PRZESYŁOWYCH

Usunięto

Przedmiot działania wg PKD: 45 21 D WYKONYWANIE ROBÓT OGÓLNOBUDOWLANYCH W ZAKRESIE ROZDZIELCZYCH OBIEKTÓW LINIOWYCH: RUROCIĄGÓW, LINII ELEKTROENERGETYCZNYCH I TELEKOMUNIKACYJNYCH - LOKALNYCH

Usunięto

Przedmiot działania wg PKD: 45 50 Z WYNAJEM SPRZĘTU BUDOWLANEGO I BURZĄCEGO Z OBSŁUGĄ OPERATORSKĄ

Usunięto

Przedmiot działania wg PKD: 50 20 A OBSŁUGA I NAPRAWA POJAZDÓW MECHANICZNYCH

Usunięto

Przedmiot działania wg PKD: 51 18 Z DZIAŁALNOŚĆ AGENTÓW SPECJALIZUJĄCYCH SIĘ W SPRZEDAŻY OKREŚLONEGO TOWARU LUB OKREŚLONEJ GRUPY TOWARÓW, GDZIE INDZIEJ NIESKLASYFIKOWANA

Usunięto

Przedmiot działania wg PKD: 51 53 B SPRZEDAŻ HURTOWA MATERIAŁÓW BUDOWLANEYCH I WYPOSAŻENIA SANITARNEGO

Usunięto**Przedmiot działania wg PKD:**

51 54 Z SPRZEDAŻ HURTOWA ARTYKUŁÓW METALOWYCH ORAZ SPRZĘTU I DODATKOWEGO WYPOSAŻENIA HYDRAULICZNEGO I GRZEJNEGO

Usunięto**Przedmiot działania wg PKD:**

60 24 A TOWAROWY TRANSPORT DROGOWY POJAZDAMI SPECJALIZOWANYMI

Usunięto**Przedmiot działania wg PKD:**

60 24 B TOWAROWY TRANSPORT DROGOWY POJAZDAMI UNIWERSALNYMI

Usunięto**Przedmiot działania wg PKD:**

60 24 C WYNAJEM SAMOCHODÓW CIĘŻAROWYCH Z KIEROWCĄ

Usunięto**Przedmiot działania wg PKD:**

70 20 Z WYNAJEM NIERUCHOMOŚCI NA WŁASNY RACHUNEK

Usunięto**Przedmiot działania wg PKD:**

71 10 Z WYNAJEM SAMOCHODÓW OSOBOWYCH

Usunięto**Przedmiot działania wg PKD:**

71 32 Z WYNAJEM MASZYN I URZĄDZEŃ BUDOWLANYCH

Usunięto**Przedmiot działania wg PKD:**

72 10 Z DORADZTWO W ZAKRESIE SPRZĘTU KOMPUTEROWEGO

Usunięto**Przedmiot działania wg PKD:**

72 20 Z DZIAŁALNOŚĆ W ZAKRESIE OPROGRAMOWANIA

Usunięto**Przedmiot działania wg PKD:**

72 30 Z PRZETWARZANIE DANYCH

Usunięto**Przedmiot działania wg PKD:**

72 40 Z DZIAŁALNOŚĆ ZWIĄZANA Z BAZAMI DANYCH

Usunięto**Przedmiot działania wg PKD:**

72 60 Z POZOSTAŁA DZIAŁALNOŚĆ ZWIĄZANA Z INFORMATYKĄ

Usunięto**Przedmiot działania wg PKD:**

73 10 D PRACE BADAWCZO-ROZWOJOWE W DZIEDZINIE NAUK BIOLOGICZNYCH I ŚRODOWISKA NATURALNEGO

Usunięto**Przedmiot działania wg PKD:**

73 10 G PRACE BADAWCZO-ROZWOJOWE W DZIEDZINIE NAUK TECHNICZNYCH

Usunięto**Przedmiot działania wg PKD:**

74 14 A DORADZTWO W ZAKRESIE PROWADZENIA DZIAŁALNOŚCI GOSPODARCZEJ I ZARZĄDZANIA

Usunięto**Przedmiot działania wg PKD:**

74 20 A DZIAŁALNOŚĆ W ZAKRESIE PROJEKTOWANIA BUDOWLANEGO, URBANISTYCZNEGO, TECHNOLOGICZNEGO

Usunięto**Przedmiot działania wg PKD:**

74 20 B DZIAŁALNOŚĆ GEOLOGICZNO-POSZUKIWAWCZA

Usunięto

Przedmiot działania wg PKD: 74 20 C DZIAŁALNOŚĆ GEODEZYJNA I KARTOGRAFICZNA

Usunięto

Przedmiot działania wg PKD: 74 30 Z BADANIA I ANALIZY TECHNICZNE

Wpisano

Przedmiot działania wg PKD: 36 00 Z POBÓR, UZDATNIANIE I DOSTARCZANIE WODY

Wpisano

Przedmiot działania wg PKD: 37 00 Z ODPROWADZANIE I OCZYSZCZANIE ŚCIEKÓW

Wpisano

Przedmiot działania wg PKD: 38 21 Z OBRÓBKA I USUWANIE ODPADÓW INNYCH NIŻ NIEBEZPIECZNE

Wpisano

Przedmiot działania wg PKD: 33 20 Z INSTALOWANIE MASZYN PRZEMYSŁOWYCH, SPRZĘTU I WYPOSAŻENIA

Wpisano

Przedmiot działania wg PKD: 33 12 Z NAPRAWA I KONSERWACJA MASZYN

Wpisano

Przedmiot działania wg PKD: 33 14 Z NAPRAWA I KONSERWACJA URZĄDZEŃ ELEKTRYCZNYCH

Wpisano

Przedmiot działania wg PKD: 35 11 Z WYTWARZANIE ENERGII ELEKTRYCZNEJ

Wpisano

Przedmiot działania wg PKD: 35 12 Z PRZESYŁANIE ENERGII ELEKTRYCZNEJ

Wpisano

Przedmiot działania wg PKD: 35 13 Z DYSTRYBUCJA ENERGII ELEKTRYCZNEJ

Wpisano

Przedmiot działania wg PKD: 35 14 Z HANDEL ENERGIĄ ELEKTRYCZNĄ

Wpisano

Przedmiot działania wg PKD: 35 30 Z WYTWARZANIE I ZAOPATRYWANIE W PARĘ WODNĄ, GORĄCĄ WODĘ I POWIETRZE DO UKŁADÓW KLIMATY ZACYJNYCH

Wpisano

Przedmiot działania wg PKD: 42 21 Z ROBOTY ZWIĄZANE Z BUDOWĄ RUROCIĄGÓW PRZESYŁOWYCH I SIECI ROZDZIELCZYCH

Wpisano

Przedmiot działania wg PKD: 42 22 Z ROBOTY ZWIĄZANE Z BUDOWĄ LINII TELEKOMUNIKACYJNYCH I ELEKTROENERGETYCZNYCH

Wpisano

Przedmiot działania wg PKD: 43 99 Z POZOSTAŁE SPECJALISTYCZNE ROBOTY BUDOWLANE, GDZIE INDEJ NIESKLASYFIKOWANE

Wpisano

Przedmiot działania wg PKD: 77 32 Z WYNAJEM I DZIERŻAWA MASZYN I URZĄDZEŃ BUDOWLANYCH

Wpisano**Przedmiot działania wg PKD:**

77 39 Z WYNAJEM I DZIERŻAWA POZOSTAŁYCH MASZYN, URZĄDZEŃ ORAZ DÓBR MATERIALNYCH, GDZIE INDZIEJ NIESKLASYFIKOWANE

Wpisano**Przedmiot działania wg PKD:**

62 01 Z DZIAŁALNOŚĆ ZWIĄZANA Z OPROGRAMOWANIEM

Wpisano**Przedmiot działania wg PKD:**

62 09 Z POZOSTAŁA DZIAŁALNOŚĆ USŁUGOWA W ZAKRESIE TECHNOLOGII INFORMATYCZNYCH I KOMPUTEROWYCH

Wpisano**Przedmiot działania wg PKD:**

72 19 Z BADANIA NAUKOWE I PRACE ROZWOJOWE W DZIEDZINIE POZOSTAŁYCH NAUK PRZYRODNICZYCH I TECHNICZNYCH

Wpisano**Przedmiot działania wg PKD:**

74 90 Z POZOSTAŁA DZIAŁALNOŚĆ PROFESJONALNA, NAUKOWA I TECHNICZNA, GDZIE INDZIEJ NIESKLASYFIKOWANA

Wpisano**Przedmiot działania wg PKD:**

85 60 Z DZIAŁALNOŚĆ WSPOMAGAJĄCA EDUKACJĘ

Wpisano**Przedmiot działania wg PKD:**

71 12 Z DZIAŁALNOŚĆ W ZAKRESIE INŻYNIERII I ZWIĄZANE Z NIĄ DORADZTWO TECHNICZNE

Wpisano**Przedmiot działania wg PKD:**

71 20 B POZOSTAŁE BADANIA I ANALIZY TECHNICZNE

W dniu 08.06.2015 dokonano następujących zmian**Usunięto****Przedmiot działania wg PKD:**

36 00 Z POBÓR, UZDATNIANIE I DOSTARCZANIE WODY

Usunięto**Przedmiot działania wg PKD:**

37 00 Z ODPROWADZANIE I OCZYSZCZANIE ŚCIEKÓW

Usunięto**Przedmiot działania wg PKD:**

38 21 Z OBRÓBKA I USUWANIE ODPADÓW INNYCH NIŻ NIEBEZPIECZNE

Usunięto**Przedmiot działania wg PKD:**

33 20 Z INSTALOWANIE MASZYN PRZEMYSŁOWYCH, SPRZĘTU I WYPOSAŻENIA

Usunięto**Przedmiot działania wg PKD:**

33 12 Z NAPRAWA I KONSERWACJA MASZYN

Usunięto**Przedmiot działania wg PKD:**

33 14 Z NAPRAWA I KONSERWACJA URZĄDZEŃ ELEKTRYCZNYCH

Usunięto**Przedmiot działania wg PKD:**

35 11 Z WYTWARZANIE ENERGII ELEKTRYCZNEJ

Usunięto**Przedmiot działania wg PKD:**

35 12 Z PRZESYŁANIE ENERGII ELEKTRYCZNEJ

Usunięto

Przedmiot działania wg PKD: 35 13 Z DYSTRYBUCJA ENERGII ELEKTRYCZNEJ

Usunięto

Przedmiot działania wg PKD: 35 14 Z HANDEL ENERGIĄ ELEKTRYCZNĄ

Usunięto

Przedmiot działania wg PKD: 35 30 Z WYTWARZANIE I ZAOPATRYWANIE W PARĘ WODNĄ, GORĄCĄ WODĘ I POWIETRZE DO UKŁADÓW KLIMATYZACYJNYCH

Usunięto

Przedmiot działania wg PKD: 42 21 Z ROBOTY ZWIĄZANE Z BUDOWĄ RUROCIĄGÓW PRZESYŁOWYCH I SIECI ROZDZIELCZYCH

Usunięto

Przedmiot działania wg PKD: 42 22 Z ROBOTY ZWIĄZANE Z BUDOWĄ LINII TELEKOMUNIKACYJNYCH I ELEKTROENERGETYCZNYCH

Usunięto

Przedmiot działania wg PKD: 43 99 Z POZOSTAŁE SPECJALISTYCZNE ROBOTY BUDOWLANE, GDZIE INDZIEJ NIESKLASYFIKOWANE

Usunięto

Przedmiot działania wg PKD: 77 32 Z WYNAJEM I DZIERŻAWA MASZYN I URZĄDZEŃ BUDOWLANYCH

Usunięto

Przedmiot działania wg PKD: 77 39 Z WYNAJEM I DZIERŻAWA POZOSTAŁYCH MASZYN, URZĄDZEŃ ORAZ DÓBR MATERIALNYCH, GDZIE INDZIEJ NIESKLASYFIKOWANE

Usunięto

Przedmiot działania wg PKD: 62 01 Z DZIAŁALNOŚĆ ZWIĄZANA Z OPROGRAMOWANIEM

Usunięto

Przedmiot działania wg PKD: 62 09 Z POZOSTAŁA DZIAŁALNOŚĆ USŁUGOWA W ZAKRESIE TECHNOLOGII INFORMATYCZNYCH I KOMPUTEROWYCH

Usunięto

Przedmiot działania wg PKD: 72 19 Z BADANIA NAUKOWE I PRACE ROZWOJOWE W DZIEDZINIE POZOSTAŁYCH NAUK PRZYRODNICZYCH I TECHNICZNYCH

Usunięto

Przedmiot działania wg PKD: 74 90 Z POZOSTAŁA DZIAŁALNOŚĆ PROFESJONALNA, NAUKOWA I TECHNICZNA, GDZIE INDZIEJ NIESKLASYFIKOWANA

Usunięto

Przedmiot działania wg PKD: 85 60 Z DZIAŁALNOŚĆ WSPOMAGAJĄCA EDUKACJĘ

Usunięto

Przedmiot działania wg PKD: 71 12 Z DZIAŁALNOŚĆ W ZAKRESIE INŻYNIERII I ZWIĄZANE Z NIĄ DORADZTWO TECHNICZNE

Usunięto

Przedmiot działania wg PKD: 71 20 B POZOSTAŁE BADANIA I ANALIZY TECHNICZNE

Wpisano

Przedmiot działania wg PKD: 36 00 Z POBÓR, UZDATNIANIE I DOSTARCZANIE WODY

Wpisano

Przedmiot działania wg PKD: ----- 37 00 Z ODPROWADZANIE I OCZYSZCZANIE ŚCIEKÓW

Wpisano

Przedmiot działania wg PKD: ----- 38 21 Z OBRÓBKA I USUWANIE ODPADÓW INNYCH NIŻ NIEBEZPIECZNE

Wpisano

Przedmiot działania wg PKD: ----- 35 11 Z WYTWARZANIE ENERGII ELEKTRYCZNEJ

Wpisano

Przedmiot działania wg PKD: ----- 35 14 Z HANDEL ENERGIĄ ELEKTRYCZNĄ

Wpisano

Przedmiot działania wg PKD: ----- 42 21 Z ROBOTY ZWIĄZANE Z BUDOWĄ RUROCIĄGÓW PRZESYŁOWYCH I SIECI ROZDZIELCZYCH

Wpisano

Przedmiot działania wg PKD: ----- 43 99 Z POZOSTAŁE SPECJALISTYCZNE ROBOTY BUDOWLANE, GDZIE INDZIEJ NIESKLASYFIKOWANE

Wpisano

Przedmiot działania wg PKD: ----- 72 19 Z BADANIA NAUKOWE I PRACE ROZWOJOWE W DZIEDZINIE POZOSTAŁYCH NAUK PRZYRODNICZYCH I TECHNICZNYCH

Wpisano

Przedmiot działania wg PKD: ----- 74 90 Z POZOSTAŁA DZIAŁALNOŚĆ PROFESJONALNA, NAUKOWA I TECHNICZNA, GDZIE INDZIEJ NIESKLASYFIKOWANA

Wpisano

Przedmiot działania wg PKD: ----- 71 12 Z DZIAŁALNOŚĆ W ZAKRESIE INŻYNIERII I ZWIĄZANE Z NIĄ DORADZTWO TECHNICZNE

Wzmianki o złożonych dokumentach
W dniu rejestracji firma posiadała następujące dane

Roczne sprawozdanie finansowe: ----- 1.01.2001 -31.12.2001 R. 03.07.2002

Opinia biegłego rewidenta: ----- 1.01.2001 -31.12.2001 R.

Zatwierdzenie sprawozdania finansowego: ----- 1.01.2001 - 31.12.2001 R.

Sprawozdanie z działalności: ----- 1.01.2001 - 31.12.2001 R.

W dniu 10.09.2003 dokonano następujących zmian
Wpisano

Roczne sprawozdanie finansowe: ----- 01.01.2002 R. - 31.12.2002 R. 26.06.2003

Opinia biegłego rewidenta: ----- 01.01.2002 R. - 31.12.2002 R.

Zatwierdzenie sprawozdania finansowego: ----- 01.01.2002 R. - 31.12.2002 R.

Sprawozdanie z działalności: ----- 01.01.2002 R. -31.12.2002 R.

W dniu 15.07.2004 dokonano następujących zmian
Wpisano

Roczne sprawozdanie finansowe: ----- 01.01.2003 R. - 31.12.2003 R. 06.07.2004

Opinia biegłego rewidenta: ----- 01.01.2003 R. - 31.12.2003 R.

Zatwierdzenie sprawozdania finansowego: ----- 01.01.2003 R. - 31.12.2003 R.

Sprawozdanie z działalności: 01.01.2003 R. - 31.12.2003 R.

W dniu 11.08.2005 dokonano następujących zmian

Wpisano

Roczne sprawozdanie finansowe: 01.01.2004 - 31.12.2004 28.06.2005

Opinia biegłego rewidenta: 01.01.2004 - 31.12.2004

Zatwierdzenie sprawozdania finansowego: 01.01.2004 - 31.12.2004

Sprawozdanie z działalności: 01.01.2004 - 31.12.2004

W dniu 26.07.2006 dokonano następujących zmian

Wpisano

Roczne sprawozdanie finansowe: 30.06.2006 01.01.2005 R. - 31.12.2005 R.

Opinia biegłego rewidenta: 01.01.2005 R. - 31.12.2005 R.

Zatwierdzenie sprawozdania finansowego: 01.01.2005 R. - 31.12.2005 R.

Sprawozdanie z działalności: 01.01.2005 R. - 31.12.2005 R.

W dniu 06.07.2007 dokonano następujących zmian

Wpisano

Roczne sprawozdanie finansowe: 27.06.2007 01.01.2006 R. - 31.12.2006 R.

Opinia biegłego rewidenta: 01.01.2006 R. - 31.12.2006 R.

Zatwierdzenie sprawozdania finansowego: 01.01.2006 R. - 31.12.2006 R.

Sprawozdanie z działalności: 01.01.2006 R. - 31.12.2006 R.

W dniu 31.07.2008 dokonano następujących zmian

Wpisano

Roczne sprawozdanie finansowe: 20.06.2008 01.01.2007 R. - 31.12.2007 R.

Opinia biegłego rewidenta: 01.01.2007 R. - 31.12.2007 R.

Zatwierdzenie sprawozdania finansowego: 01.01.2007 R. - 31.12.2007 R.

Sprawozdanie z działalności: 01.01.2007 R. - 31.12.2007 R.

W dniu 10.07.2009 dokonano następujących zmian

Wpisano

Roczne sprawozdanie finansowe: 24.06.2009 01.01.2008 - 31.12.2008

Opinia biegłego rewidenta: 01.01.2008 - 31.12.2008

Zatwierdzenie sprawozdania finansowego: 01.01.2008 - 31.12.2008

Sprawozdanie z działalności: 01.01.2008 - 31.12.2008

W dniu 27.07.2010 dokonano następujących zmian

Wpisano

Roczne sprawozdanie finansowe: 22.06.2010 01.01.2009-31.12.2009

Opinia biegłego rewidenta: 01.01.2009-31.12.2009

Zatwierdzenie sprawozdania finansowego: 01.01.2009-31.12.2009

Sprawozdanie z działalności: 01.01.2009-31.12.2009

W dniu 05.07.2011 dokonano następujących zmian

Wpisano

Roczne sprawozdanie finansowe: 21.06.2011 01.01.2010-31.12.2010

Opinia biegłego rewidenta:	01.01.2010-31.12.2010
Zatwierdzenie sprawozdania finansowego:	01.01.2010-31.12.2010
Sprawozdanie z działalności:	01.01.2010-31.12.2010

W dniu 29.06.2012 dokonano następujących zmian

Wpisano

Roczne sprawozdanie finansowe:	26.06.2012 01.01.2011-31.12.2011
Opinia biegłego rewidenta:	01.01.2011-31.12.2011
Zatwierdzenie sprawozdania finansowego:	01.01.2011-31.12.2011
Sprawozdanie z działalności:	01.01.2011-31.12.2011

W dniu 28.08.2013 dokonano następujących zmian

Wpisano

Roczne sprawozdanie finansowe:	26.06.2013 01.01.2012-31.12.2012
Opinia biegłego rewidenta:	01.01.2012-31.12.2012
Zatwierdzenie sprawozdania finansowego:	01.01.2012-31.12.2012
Sprawozdanie z działalności:	01.01.2012-31.12.2012

W dniu 30.09.2014 dokonano następujących zmian

Wpisano

Roczne sprawozdanie finansowe:	13.06.2014 01.01.2013-31.12.2013
Opinia biegłego rewidenta:	01.01.2013-31.12.2013
Zatwierdzenie sprawozdania finansowego:	01.01.2013-31.12.2013
Sprawozdanie z działalności:	01.01.2013-31.12.2013

W dniu 07.09.2015 dokonano następujących zmian

Wpisano

Roczne sprawozdanie finansowe:	25.05.2015 01.01.2014-31.12.2014
Opinia biegłego rewidenta:	01.01.2014-31.12.2014
Zatwierdzenie sprawozdania finansowego:	01.01.2014-31.12.2014
Sprawozdanie z działalności:	01.01.2014-31.12.2014

W dniu 19.07.2016 dokonano następujących zmian

Wpisano

Roczne sprawozdanie finansowe:	17.06.2016 01.01.2015-31.12.2015
Opinia biegłego rewidenta:	01.01.2015-31.12.2015
Zatwierdzenie sprawozdania finansowego:	01.01.2015-31.12.2015
Sprawozdanie z działalności:	01.01.2015-31.12.2015

W dniu 18.08.2017 dokonano następujących zmian

Wpisano

Roczne sprawozdanie finansowe:	03.07.2017 01.01.2016-31.12.2016
Opinia biegłego rewidenta:	01.01.2016-31.12.2016
Zatwierdzenie sprawozdania finansowego:	01.01.2016-31.12.2016
Sprawozdanie z działalności:	01.01.2016-31.12.2016

DANE FINANSOWE

Dane finansowe firmy PRZEDSIĘBIORSTWO WODOCIĄGÓW I KANALIZACJI SP. Z O.O. W GDYNI pozyskane zostały przez Info Veriti z wydziałów KRS sądów w Polsce, na podstawie wcześniejszej informacji opublikowanej w Monitorze Sądowym i Gospodarczym o złożeniu sprawozdania finansowego przez firmę PRZEDSIĘBIORSTWO WODOCIĄGÓW I KANALIZACJI SP. Z O.O. W GDYNI w sądzie właściwym dla tej firmy.

Sprawozdania finansowe za lata 2016 - 2013:

	2016	2015	2014	2013
	01.01.2016	01.01.2015	01.01.2014	01.01.2013
Na dzień:	31.12.2016	31.12.2015	31.12.2014	31.12.2013
Bilans				
A. Aktywa trwałe	541 401 558,82 (-3,1%)	558 917 277,32 (+7,5%)	520 104 699,60 (+3,6%)	502 024 399,47
I. Wartości niematerialne i prawne	581 036,41 (+238,1%)	171 866,25 (-62,4%)	456 748,33 (-40,4%)	766 041,01
1. Koszty zakończonych prac rozwojowych				
2. Wartość firmy				
3. Inne wartości niematerialne i prawne	581 036,41 (+238,1%)	171 866,25 (-62,4%)	456 748,33 (-40,4%)	766 041,01
4. Zaliczki na wartości niematerialne i prawne				
II. Rzeczowe aktywa trwałe	459 012 489,68 (-4,2%)	478 924 685,63 (+1,7%)	471 035 638,67 (-1,8%)	479 559 603,05
1. Środki trwałe	450 837 538,27 (-5,2%)	475 540 806,25 (+6,6%)	446 004 027,27 (-2,2%)	455 991 104,44
a. Grunty w tym prawa wieczyste	20 433 325,30 (-4,6%)	21 417 574,13 (+2,4%)	20 909 788,37 (+7,0%)	19 534 260,05
b. Budynki, lokale i obiekty	395 173 995,25 (-4,4%)	413 553 018,58 (+8,7%)	380 457 612,95 (-2,1%)	388 478 109,89
c. Urządzenia techniczne i maszyny	30 631 701,40 (-19,2%)	37 915 494,56 (-8,4%)	41 371 030,16 (-4,7%)	43 432 187,64
d. Środki transportu	3 456 380,05 (+108,6%)	1 657 158,65 (-35,7%)	2 578 130,62 (-27,2%)	3 541 238,47
e. Inne środki trwałe	1 142 136,27 (+14,5%)	997 560,33 (+45,1%)	687 465,17 (-31,6%)	1 005 308,39
2. Środki trwałe w budowie	8 174 951,41 (+144,2%)	3 347 973,13 (-86,6%)	25 013 205,15 (+6,1%)	23 568 498,61
3. Zaliczki na środki trwałe			18 406,25	
III. Należności długoterminowe	3 480,00 (-44,7%)	6 287,73 (-50,3%)	12 646,59 (-26,0%)	17 085,57
1. Od jednostek powiązanych				
2. Od pozostałych jednostek	3 480,00 (-44,7%)	6 287,73 (-50,3%)	12 646,59 (-26,0%)	17 085,57
IV. Inwestycje długoterminowe	77 146 771,55 (+2,7%)	75 094 391,48 (+70,0%)	44 181 218,00 (+152,1%)	17 523 825,55
1. Nieruchomości				
2. Wartości niematerialne i prawne				
3. Długoterminowe aktywa finansowe	77 146 771,55 (+2,7%)	75 094 391,48 (+70,0%)	44 181 218,00 (+152,1%)	17 523 825,55
a. W jednostkach powiązanych				
i. udziały lub akcje				
ii. inne papiery wartościowe				
iii. udzielone pożyczki				
iv. inne długoterminowe aktywa finansowe				
b. W pozostałych jednostkach	77 146 771,55 (+2,7%)	75 094 391,48 (+70,0%)	44 181 218,00 (+152,1%)	17 523 825,55
i. udziały lub akcje				
ii. inne papiery wartościowe				
iii. udzielone pożyczki				
iv. inne długoterminowe aktywa finansowe	77 146 771,55 (+2,7%)	75 094 391,48 (+70,0%)	44 181 218,00 (+152,1%)	17 523 825,55
4. Inne inwestycje długoterminowe				
V. Długoterminowe rozliczenia międzyokresowe	4 657 781,18 (-1,3%)	4 720 046,23 (+6,8%)	4 418 448,01 (+6,3%)	4 157 844,29
1. Aktywa z tytułu odroczonego podatku dochodowego	4 657 781,18 (-1,3%)	4 720 046,23 (+6,8%)	4 418 448,01 (+6,3%)	4 157 844,29
2. Inne rozliczenia międzyokresowe				
B. Aktywa obrotowe	88 540 340,44 (+61,9%)	54 677 779,94 (-24,3%)	72 238 476,24 (+43,6%)	50 313 580,52
I. Zapasy	1 798 391,38 (+25,5%)	1 433 318,92 (-34,3%)	2 180 717,78 (+76,8%)	1 233 527,82
1. Materiały	1 798 391,38 (+25,5%)	1 433 318,92 (+7,2%)	1 337 311,24 (+8,4%)	1 233 527,82
2. Półprodukty i produkty w toku				
3. Produkty gotowe				
4. Towary			843 406,54	
5. Zaliczki na dostawy				
II. Należności krótkoterminowe	15 562 458,98 (+30,0%)	11 971 081,63 (+21,4%)	9 861 105,61 (-22,9%)	12 782 742,74
1. Należności od jednostek powiązanych				
a. Z tytułu dostaw i usług w okresie spłaty				
i. Do 12 miesięcy				
ii. Powyżej 12 miesięcy				

b. Inne				
2. Należności od pozostałych jednostek	15 562 458,98 (+30,0%)	11 971 081,63 (+21,4%)	9 861 105,61 (-22,9%)	12 782 742,74
a. Z tytułu dostaw i usług w okresie spłaty	10 243 988,43 (+27,4%)	8 040 483,75 (-2,1%)	8 215 984,05 (-25,0%)	10 949 678,64
i. Do 12 miesięcy	10 243 988,43 (+27,4%)	8 040 483,75 (-2,1%)	8 215 984,05 (-25,0%)	10 949 678,64
ii. Powyżej 12 miesięcy				
b. Z tytułu podatków, dotacji, ceł, ZUS	1 562 470,58 (-53,3%)	3 344 202,03 (+210,8%)	1 075 889,35 (-15,3%)	1 270 797,60
c. Inne	3 755 999,97 (+540,5%)	586 395,85 (+3,0%)	569 232,21 (+1,2%)	562 266,50
d. Dochodzone na drodze sądowej				
III. Inwestycje krótkoterminowe	71 065 639,11 (+72,7%)	41 160 537,11 (-31,5%)	60 048 179,10 (+65,9%)	36 203 414,04
1. Krótkoterminowe aktywa finansowe	71 065 639,11 (+72,7%)	41 160 537,11 (-31,5%)	60 048 179,10 (+65,9%)	36 203 414,04
a. W jednostkach powiązanych				
i. Udziały lub akcje				
ii. Inne papiery wartościowe				
iii. Udzielone pożyczki				
iv. Inne krótkoterminowe aktywa finansowe				
b. W pozostałych jednostkach	9 500 000,00		29 000 000,00	
i. Udziały lub akcje				
ii. Inne papiery wartościowe				
iii. Udzielone pożyczki				
iv. Inne krótkoterminowe aktywa finansowe	9 500 000,00		29 000 000,00	
c. Środki pieniężne i inne aktywa pieniężne	61 565 639,11 (+49,6%)	41 160 537,11 (+32,6%)	31 048 179,10 (-14,2%)	36 203 414,04
i. Środki pieniężne w kasie i na rachunkach	2 646 322,77 (+38,8%)	1 907 258,36 (-72,9%)	7 048 554,54 (+13,9%)	6 187 872,74
ii. Inne środki pieniężne	58 609 983,09 (+49,8%)	39 124 821,19 (+64,0%)	23 860 048,77 (-20,4%)	29 975 466,65
iii. Inne aktywa pieniężne	309 333,25 (+140,8%)	128 457,56 (-8,0%)	139 575,79 (+248,3%)	40 074,65
2. Inne inwestycje krótkoterminowe				
IV. Krótkoterminowe rozliczenia międzyokresowe	113 850,97 (+0,9%)	112 842,28 (-24,0%)	148 473,75 (+58,1%)	93 895,92
Aktywa razem	629 941 899,26 (+2,7%)	613 595 057,26 (+3,6%)	592 343 175,84 (+7,2%)	552 337 979,99
A. Kapitał (fundusz) własny	471 904 753,10 (+5,7%)	446 495 594,94 (+4,5%)	427 179 514,85 (+4,6%)	408 271 323,52
I. Kapitał (fundusz) podstawowy	332 286 900,00 (+49,9%)	221 675 800,00 (+1,5%)	218 382 600,00 (+0,0%)	218 382 600,00
II. Należne wpłaty na kapitał podstawowy				
III. Udziały (akcje) własne				
IV. Kapitał (fundusz) zapasowy	32 017 616,83 (-74,7%)	126 596 702,70 (+17,9%)	107 395 733,22 (+10,5%)	97 226 651,90
V. Kapitał z aktualizacji wyceny	82 191 078,11 (-0,3%)	82 397 169,71 (-0,1%)	82 492 990,30 (-0,1%)	82 544 949,95
VI. Pozostałe kapitały rezerwowe	5 450 259,93			
VII. Zysk (strata) z lat ubiegłych				
VIII. Zysk (strata) netto	19 958 898,23 (+26,1%)	15 825 922,53 (-16,3%)	18 908 191,33 (+86,9%)	10 117 121,67
IX. Odpisy z zysku netto w ciągu roku				
B. Zobowiązania i rezerwy na zobowiązania	158 037 146,16 (-5,4%)	167 099 462,32 (+1,2%)	165 163 660,99 (+14,6%)	144 066 656,47
I. Rezerwy na zobowiązania	15 690 720,53 (-3,1%)	16 191 956,64 (-0,1%)	16 201 158,70 (+4,0%)	15 573 525,39
1. Rezerwa z tytułu odroczonego podatku doch.	1 151 206,39 (+117,3%)	529 750,09 (-60,6%)	1 343 782,02 (+37,7%)	975 960,22
2. Rezerwa na świadczenia emerytalne i podobne	12 967 282,23 (-7,7%)	14 046 574,64 (+3,1%)	13 617 923,21 (+0,9%)	13 495 132,07
a. Długoterminowa	11 100 151,73 (-11,2%)	12 501 198,80 (+2,7%)	12 167 469,21 (+4,8%)	11 613 175,59
b. Krótkoterminowa	1 867 130,50 (+20,8%)	1 545 375,84 (+6,5%)	1 450 454,00 (-22,9%)	1 881 956,48
3. Pozostałe rezerwy	1 572 231,91 (-2,7%)	1 615 631,91 (+30,4%)	1 239 453,47 (+12,4%)	1 102 433,10
a. Długoterminowa				
b. Krótkoterminowa	1 572 231,91 (-2,7%)	1 615 631,91 (+30,4%)	1 239 453,47 (+12,4%)	1 102 433,10
II. Zobowiązania długoterminowe	8 701 671,60 (-14,6%)	10 187 570,54 (+825,6%)	1 100 619,26 (-16,2%)	1 313 933,90
1. Wobec jednostek powiązanych				
2. Wobec pozostałych jednostek	8 701 671,60 (-14,6%)	10 187 570,54 (+825,6%)	1 100 619,26 (-16,2%)	1 313 933,90
a. Kredyty i pożyczki		336 000,00 (-62,7%)	900 000,00 (-25,0%)	1 200 000,00
b. Z tytułu emisji dłużnych papierów wartościowych				
c. Inne zobowiązania finansowe				
d. Inne	8 701 671,60 (-11,7%)	9 851 570,54 (+4810,6%)	200 619,26 (+76,1%)	113 933,90
III. Zobowiązania krótkoterminowe	17 224 246,83 (+0,4%)	17 153 693,95 (+0,0%)	17 162 152,50 (-8,2%)	18 696 931,11
1. Wobec jednostek powiązanych				
a. Z tytułu dostaw i usług o okresach wymagalności				
i. Do 12 miesięcy				
ii. Powyżej 12 miesięcy				
b. Inne				
2. Wobec pozostałych jednostek	16 605 585,72 (+0,4%)	16 534 293,30 (+0,1%)	16 525 890,53 (-8,4%)	18 045 518,70
a. Kredyty i pożyczki	336 000,00 (-40,4%)	564 000,00 (+88,0%)	300 000,00 (+7,1%)	280 109,32
b. Z tytułu emisji dłużnych papierów wartościowych				
c. Inne zobowiązania finansowe				
d. Z tytułu dostaw i usług o okresach wymagalności	3 229 208,72 (-16,4%)	3 864 358,57 (+12,1%)	3 446 850,37 (-24,6%)	4 568 942,70
i. Do 12 miesięcy	2 795 524,58 (-19,2%)	3 460 048,64 (+12,2%)	3 085 021,14 (-27,3%)	4 246 395,10
ii. Powyżej 12 miesięcy	433 684,14 (+7,3%)	404 309,93 (+11,7%)	361 829,23 (+12,2%)	322 547,60
e. Zaliczki otrzymane na dostawy				
f. Zobowiązania wekslowe				

g. Z tytułu podatków, ceł, ZUS i innych świadczeń	3 687 897,55 (-8,3%)	4 022 601,90 (-40,8%)	6 791 608,60 (+20,2%)	5 652 048,14
h. Z tytułu wynagrodzeń	2 508 098,65 (+6,8%)	2 349 424,62 (+0,9%)	2 329 351,79 (-6,0%)	2 478 118,65
i. Inne	6 844 380,80 (+19,4%)	5 733 908,21 (+56,7%)	3 658 079,77 (-27,8%)	5 066 299,89
3. Fundusze specjalne	618 661,11 (-0,1%)	619 400,65 (-2,7%)	636 261,97 (-2,3%)	651 412,41
a. ZFSS				
b. ZFRON				
c. Pozostałe				
IV. Rozliczenia międzyokresowe	116 420 507,20 (-5,8%)	123 566 241,19 (-5,5%)	130 699 730,53 (+20,5%)	108 482 266,07
1. Ujemna wartość firmy				
2. Inne rozliczenia międzyokresowe	116 420 507,20 (-5,8%)	123 566 241,19 (-5,5%)	130 699 730,53 (+20,5%)	108 482 266,07
a. Długoterminowe	107 100 364,17 (-6,1%)	114 035 265,71 (-6,1%)	121 438 643,22 (+20,4%)	100 827 980,50
b. Krótkoterminowe	9 320 143,03 (-2,2%)	9 530 975,48 (+2,9%)	9 261 087,31 (+21,0%)	7 654 285,57
Pasywa razem	629 941 899,26 (+2,7%)	613 595 057,26 (+3,6%)	592 343 175,84 (+7,2%)	552 337 979,99

	2016	2015	2014	2013
Okres sprawozdawczy od:	01.01.2016	01.01.2015	01.01.2014	01.01.2013
Okres sprawozdawczy do:	31.12.2016	31.12.2015	31.12.2014	31.12.2013

Rachunek zysków i strat (wersja kalkulacyjna)

A. Przychody netto ze sprzedaży produktów, towarów i materiałów				
B. Koszty sprzedanych produktów, towarów i materiałów w tym:				
C. Zysk (strata) brutto ze sprzedaży (A-B)				
D. Koszty sprzedaży				
E. Koszty ogólnego zarządu				
F. Zysk (strata) ze sprzedaży (C-D-E)				
G. Pozostałe przychody operacyjne				
H. Pozostałe koszty operacyjne				
I. Zysk (strata) z działalności operacyjnej (F+G-H)				
J. Przychody finansowe				
K. Koszty finansowe				
L. Zysk (strata) z działalności gospodarczej (I+J-K)				
M. Wynik zdarzeń nadzwyczajnych (M.I.-M.II)				
N. Zysk (strata) brutto (L+M)				
O. Podatek dochodowy				
P. Pozostałe obowiązkowe zmniejszenia zysku (zwiększenia strat)				
R. Zysk (strata) netto (N-O-P)				

	2016	2015	2014	2013
Okres sprawozdawczy od:	01.01.2016	01.01.2015	01.01.2014	01.01.2013
Okres sprawozdawczy do:	31.12.2016	31.12.2015	31.12.2014	31.12.2013

Rachunek zysków i strat (wersja porównawcza)

A. Przychody netto ze sprzedaży i zrównane z nimi, w tym:	143 790 342,65 (+3,8%)	138 591 288,70 (+2,9%)	134 643 255,39 (+2,0%)	131 979 504,09
-od jednostek powiązanych				
I. Przychody netto ze sprzedaży produktów	142 515 969,32 (+4,4%)	136 547 305,51 (+2,0%)	133 916 204,10 (+1,9%)	131 356 798,95
II. Zmiana stanu produktów	89 128,97 (-180,7%)	-110 429,59 (-175,2%)	146 764,88 (+232,7%)	44 107,60
III Koszt wytworzenia produktów na własne potrzeby jed.	302 367,33 (-40,1%)	505 015,95 (-6,9%)	542 339,51 (+4,8%)	517 700,74
IV. Przychody netto ze sprzedaży towarów i materiałów	882 877,03 (-46,5%)	1 649 396,83 (+4246,6%)	37 946,90 (-37,7%)	60 896,80
B. Koszty działalności operacyjnej	134 905 191,73 (+2,4%)	131 711 540,32 (+3,2%)	127 663 795,27 (+1,3%)	126 074 151,30
I. Amortyzacja	40 082 704,42 (+2,2%)	39 218 556,98 (+3,5%)	37 904 557,62 (-0,2%)	37 961 829,33
II. Zużycie materiałów i energii	15 617 405,54 (-4,6%)	16 375 817,64 (-2,1%)	16 720 827,45 (-2,6%)	17 171 377,36
III. Usługi obce	12 778 554,02 (+21,8%)	10 491 673,55 (+11,4%)	9 414 018,19 (+11,1%)	8 476 560,57
IV. Podatki i opłaty w tym:	20 670 787,83 (+5,0%)	19 682 138,89 (+1,9%)	19 316 992,46 (+4,1%)	18 553 357,17
- podatek akcyzowy	633 114,00 (-2,8%)	651 108,00 (+2,5%)	635 245,00 (+769,7%)	73 044,00
V. Wynagrodzenia	35 652 099,49 (+1,9%)	34 991 650,25 (-1,1%)	35 384 845,63 (+1,5%)	34 862 021,86
VI. Ubezpieczenia społeczne i inne świadczenia	8 072 370,28 (+1,0%)	7 989 359,29 (+0,6%)	7 943 829,74 (-0,6%)	7 995 580,14
VII. Pozostałe koszty rodzajowe	1 149 169,09 (+0,4%)	1 144 828,80 (+17,0%)	978 724,18 (-7,1%)	1 053 424,87
VIII. Wartość sprzedanych towarów i materiałów	882 101,06 (-51,5%)	1 817 514,92		
C. Zysk (strata) ze sprzedaży (A-B)	8 885 150,92 (+29,1%)	6 879 748,38 (-1,4%)	6 979 460,12 (+18,2%)	5 905 352,79
D. Pozostałe przychody operacyjne	13 584 400,67 (+19,6%)	11 356 521,02 (-46,9%)	21 404 499,91 (+105,7%)	10 404 627,15
I. Zysk ze zbycia niefinansowych aktywów trwałych	2 266 344,01			
II. Dotacje	7 828 128,17 (+1,0%)	7 751 213,36 (-40,5%)	13 037 943,76 (+106,0%)	6 330 546,32
III. Inne przychody operacyjne	3 158 104,17 (-12,4%)	3 605 307,66 (-56,9%)	8 366 556,15 (+105,4%)	4 074 080,83
E. Pozostałe koszty operacyjne	738 158,13 (-76,6%)	3 147 875,73 (-55,6%)	7 088 651,15 (+44,3%)	4 911 485,25
I. Strata ze zbycia niefinansowych aktywów trwałych		487 499,75 (+11164,4%)	4 327,78 (-98,0%)	213 711,33
II. Aktualizacja wartości aktywów niefinansowych	327 142,27 (-36,7%)	516 760,15 (-4,0%)	538 112,21 (-52,9%)	1 143 146,83
III. Inne koszty operacyjne	411 015,86 (-80,8%)	2 143 615,83 (-67,3%)	6 546 211,16 (+84,2%)	3 554 627,09
F. Zysk (strata) z działalności operacyjnej (C+D-E)	21 731 393,46 (+44,0%)	15 088 393,67 (-29,1%)	21 295 308,88 (+86,8%)	11 398 494,69

G. Przychody finansowe	3 264 705,93 (+38,2%)	2 362 191,91 (+5,7%)	2 234 911,18 (+44,6%)	1 546 111,01
I. Dywidendy i udziały w zyskach w tym				
- od jednostek powiązanych				
II. Odsetki w tym	1 210 792,20 (+44,2%)	839 908,72 (-42,1%)	1 451 013,53 (+128,0%)	636 392,87
- od jednostek powiązanych				
III. Zysk ze zbycia inwestycji		87 970,59		
IV. Aktualizacja wartości inwestycji	1 836 611,36 (+59,7%)	1 150 230,41 (+91,3%)	601 340,51 (-27,9%)	834 186,08
V. Inne	217 302,37 (-23,5%)	284 082,19 (+55,6%)	182 557,14 (+141,7%)	75 532,06
H. Koszty finansowe	78 479,81 (-37,1%)	124 862,20 (+190,4%)	43 000,65 (-84,8%)	282 328,63
I. Odsetki w tym:	74 702,42 (+882,5%)	7 602,92 (-73,9%)	29 074,80 (-78,0%)	132 159,15
- dla jednostek powiązanych				
II. Strata ze zbycia inwestycji				
III Aktualizacja wartości inwestycji		108 104,43		
IV. Inne	3 777,39 (-58,7%)	9 154,85 (-34,3%)	13 925,85 (-90,7%)	150 169,48
I. Zysk (strata) z działalności gospodarczej (F+G-H)	24 917 619,58 (+43,8%)	17 325 723,38 (-26,2%)	23 487 219,41 (+85,5%)	12 662 277,07
J. Wynik zdarzeń nadzwyczajnych (J.I.-J.II)				
I. Zyski nadzwyczajne				
II. Straty nadzwyczajne				
K. Zysk (strata) brutto (I-+J)	24 917 619,58 (+43,8%)	17 325 723,38 (-26,2%)	23 487 219,41 (+85,5%)	12 662 277,07
L. Podatek dochodowy	4 958 721,35 (+230,6%)	1 499 800,85 (-67,2%)	4 579 028,08 (+79,9%)	2 545 155,40
M. Pozostałe obowiązkowe zmniejszenia zysku (zwiększenia strata)				
N. Zysk (strata) netto (K-L-M)	19 958 898,23 (+26,1%)	15 825 922,53 (-16,3%)	18 908 191,33 (+86,9%)	10 117 121,67

Sprawozdania finansowe za lata 2013 - 2010:

	2013	2012	2011	2010
	01.01.2013	01.01.2012	01.01.2011	01.01.2010
Na dzień:	31.12.2013	31.12.2012	31.12.2011	31.12.2010
Bilans				
A. Aktywa trwałe	502 024 399,47 (+0,9%)	497 657 612,90 (-2,6%)	510 828 921,19 (-2,4%)	523 216 012,19
I. Wartości niematerialne i prawne	766 041,01 (+0,9%)	759 351,07 (-21,8%)	971 116,27 (-27,6%)	1 340 967,74
1. Koszty zakończonych prac rozwojowych				
2. Wartość firmy				
3. Inne wartości niematerialne i prawne	766 041,01 (+0,9%)	759 351,07 (-21,8%)	971 116,27 (-27,6%)	1 340 967,74
4. Zaliczki na wartości niematerialne i prawne				
II. Rzeczowe aktywa trwałe	479 559 603,05 (-2,7%)	492 674 751,39 (-2,4%)	504 687 370,76 (-2,5%)	517 792 979,66
1. Środki trwałe	455 991 104,44 (-5,3%)	481 692 524,74 (-0,8%)	485 800 624,21 (-5,7%)	515 231 988,83
a. Grunty w tym prawa wieczyste	19 534 260,05 (-4,0%)	20 356 219,73 (-4,5%)	21 320 303,41 (-6,4%)	22 776 795,36
b. Budynki, lokale i obiekty	388 478 109,89 (-5,1%)	409 281 661,17 (+0,8%)	406 204 416,72 (-4,8%)	426 553 169,19
c. Urządzenia techniczne i maszyny	43 432 187,64 (-6,3%)	46 373 425,30 (-11,8%)	52 582 058,84 (-12,4%)	60 038 893,77
d. Środki transportu	3 541 238,47 (-23,1%)	4 603 453,72 (+5,2%)	4 375 201,78 (+1,2%)	4 323 510,92
e. Inne środki trwałe	1 005 308,39 (-6,7%)	1 077 764,82 (-18,3%)	1 318 643,46 (-14,4%)	1 539 619,59
2. Środki trwałe w budowie	23 568 498,61 (+128,7%)	10 305 734,57 (-45,4%)	18 886 746,55 (+637,5%)	2 560 990,83
3. Zaliczki na środki trwałe		676 492,08		
III. Należności długoterminowe	17 085,57 (-7,2%)	18 415,57 (-16,0%)	21 920,07 (-7,7%)	23 750,06
1. Od jednostek powiązanych				
2. Od pozostałych jednostek	17 085,57 (-7,2%)	18 415,57 (-16,0%)	21 920,07 (-7,7%)	23 750,06
IV. Inwestycje długoterminowe	17 523 825,55			
1. Nieruchomości				
2. Wartości niematerialne i prawne				
3. Długoterminowe aktywa finansowe	17 523 825,55			
a. W jednostkach powiązanych				
i. udziały lub akcje				
ii. inne papiery wartościowe				
iii. udzielone pożyczki				
iv. inne długoterminowe aktywa finansowe				
b. W pozostałych jednostkach	17 523 825,55			
i. udziały lub akcje				
ii. inne papiery wartościowe				
iii. udzielone pożyczki				
iv. inne długoterminowe aktywa finansowe	17 523 825,55			
4. Inne inwestycje długoterminowe				
V. Długoterminowe rozliczenia międzyokresowe	4 157 844,29 (-1,1%)	4 205 094,87 (-18,3%)	5 148 514,09 (+26,9%)	4 058 314,73
1. Aktywa z tytułu odroczonego podatku dochodowego	4 157 844,29 (-1,1%)	4 205 094,87 (-18,3%)	5 148 514,09 (+26,9%)	4 058 314,73
2. Inne rozliczenia międzyokresowe				
B. Aktywa obrotowe	50 313 580,52 (+4,3%)	48 221 105,39 (-1,2%)	48 794 901,06 (+9,5%)	44 560 678,29
I. Zapasy	1 233 527,82 (-12,8%)	1 414 780,21 (+6,6%)	1 326 707,39 (-24,1%)	1 747 235,96
1. Materiały	1 233 527,82 (-12,8%)	1 414 780,21 (+6,6%)	1 326 707,39 (-24,1%)	1 747 235,96
2. Półprodukty i produkty w toku				
3. Produkty gotowe				
4. Towary				
5. Zaliczki na dostawy				
II. Należności krótkoterminowe	12 782 742,74 (+26,3%)	10 120 239,58 (-19,0%)	12 500 722,40 (-7,4%)	13 499 175,02
1. Należności od jednostek powiązanych				
a. Z tytułu dostaw i usług w okresie spłaty				
i. Do 12 miesięcy				
ii. Powyżej 12 miesięcy				
b. Inne				
2. Należności od pozostałych jednostek	12 782 742,74 (+26,3%)	10 120 239,58 (-19,0%)	12 500 722,40 (-7,4%)	13 499 175,02
a. Z tytułu dostaw i usług w okresie spłaty	10 949 678,64 (+22,0%)	8 975 361,19 (+3,7%)	8 655 224,94 (-2,1%)	8 837 116,14
i. Do 12 miesięcy	10 949 678,64 (+22,0%)	8 975 361,19 (+3,7%)	8 655 224,94 (-2,1%)	8 837 116,14
ii. Powyżej 12 miesięcy				
b. Z tytułu podatków, dotacji, ceł, ZUS	1 270 797,60 (+118,1%)	582 544,35 (-82,1%)	3 258 843,36 (-19,7%)	4 056 974,62
c. Inne	562 266,50 (+0,0%)	562 334,04 (-4,1%)	586 654,10 (-3,0%)	605 084,26
d. Dochodzone na drodze sądowej				
III. Inwestycje krótkoterminowe	36 203 414,04 (-1,1%)	36 610 296,38 (+4,9%)	34 903 609,12 (+19,3%)	29 255 530,94
1. Krótkoterminowe aktywa finansowe	36 203 414,04 (-1,1%)	36 610 296,38 (+4,9%)	34 903 609,12 (+19,3%)	29 255 530,94
a. W jednostkach powiązanych				
i. Udziały lub akcje				
ii. Inne papiery wartościowe				

iii. Udzielone pożyczki				
iv. Inne krótkoterminowe aktywa finansowe				
b. W pozostałych jednostkach		17 871 203,63 (+3,5%)	17 272 420,51 (+5,4%)	16 391 361,78
i. Udziały lub akcje				
ii. Inne papiery wartościowe				
iii. Udzielone pożyczki				
iv. Inne krótkoterminowe aktywa finansowe		17 871 203,63 (+3,5%)	17 272 420,51 (+5,4%)	16 391 361,78
c. Środki pieniężne i inne aktywa pieniężne	36 203 414,04 (+93,2%)	18 739 092,75 (+6,3%)	17 631 188,61 (+37,1%)	12 864 169,16
i. Środki pieniężne w kasie i na rachunkach	6 187 872,74 (+62,8%)	3 799 965,80 (-25,9%)	5 128 950,70 (+95,3%)	2 626 015,20
ii. Inne środki pieniężne	29 975 466,65 (+101,1%)	14 906 106,52 (+19,7%)	12 449 484,49 (+22,2%)	10 187 985,01
iii. Inne aktywa pieniężne	40 074,65 (+21,4%)	33 020,43 (-37,4%)	52 753,42 (+5,2%)	50 168,95
2. Inne inwestycje krótkoterminowe				
IV. Krótkoterminowe rozliczenia międzyokresowe	93 895,92 (+23,9%)	75 789,22 (+18,7%)	63 862,15 (+8,7%)	58 736,37
Aktywa razem	552 337 979,99 (+1,2%)	545 878 718,29 (-2,5%)	559 623 822,25 (-1,4%)	567 776 690,48
A. Kapitał (fundusz) własny	408 271 323,52 (+2,5%)	398 154 201,85 (+3,9%)	383 204 542,00 (+0,8%)	380 069 294,88
I. Kapitał (fundusz) podstawowy	218 382 600,00 (+0,0%)	218 382 600,00 (+3,2%)	211 676 900,00 (+0,0%)	211 676 900,00
II. Należne wpłaty na kapitał podstawowy				
III. Udziały (akcje) własne				
IV. Kapitał (fundusz) zapasowy	97 226 651,90 (+9,7%)	88 589 913,30 (+3,8%)	85 328 485,57 (+2,6%)	83 172 106,78
V. Kapitał z aktualizacji wyceny	82 544 949,95 (-0,5%)	82 937 901,18 (-0,2%)	83 063 909,31 (-0,1%)	83 161 217,76
VI. Pozostałe kapitały rezerwowe				
VII. Zysk (strata) z lat ubiegłych				
VIII. Zysk (strata) netto	10 117 121,67 (+22,7%)	8 243 787,37 (+162,9%)	3 135 247,12 (+52,3%)	2 059 070,34
IX. Odpisy z zysku netto w ciągu roku				
B. Zobowiązania i rezerwy na zobowiązania	144 066 656,47 (-2,5%)	147 724 516,44 (-16,3%)	176 419 280,25 (-6,0%)	187 707 395,60
I. Rezerwy na zobowiązania	15 573 525,39 (+12,4%)	13 851 894,07 (-28,9%)	19 474 314,11 (+7,5%)	18 112 903,16
1. Rezerwa z tytułu odroczonego podatku doch.	975 960,22 (+38,4%)	705 051,40 (-17,1%)	850 724,42 (+30,3%)	652 923,31
2. Rezerwa na świadczenia emerytalne i podobne	13 495 132,07 (+11,1%)	12 152 209,96 (-31,6%)	17 753 776,08 (+6,3%)	16 708 483,35
a. Długoterminowa	11 613 175,59 (+14,2%)	10 167 836,84 (-35,5%)	15 762 382,23 (+15,9%)	13 603 607,52
b. Krótkoterminowa	1 881 956,48 (-5,2%)	1 984 373,12 (-0,4%)	1 991 393,85 (-35,9%)	3 104 875,83
3. Pozostałe rezerwy	1 102 433,10 (+10,8%)	994 632,71 (+14,4%)	869 813,61 (+15,7%)	751 496,50
a. Długoterminowa				
b. Krótkoterminowa	1 102 433,10 (+10,8%)	994 632,71 (+14,4%)	869 813,61 (+15,7%)	751 496,50
II. Zobowiązania długoterminowe	1 313 933,90 (+231,9%)	395 881,87 (-96,1%)	10 223 673,64 (-56,7%)	23 588 803,47
1. Wobec jednostek powiązanych				
2. Wobec pozostałych jednostek	1 313 933,90 (+231,9%)	395 881,87 (-96,1%)	10 223 673,64 (-56,7%)	23 588 803,47
a. Kredyty i pożyczki	1 200 000,00 (+328,6%)	280 000,00 (-97,2%)	10 095 291,78 (-56,8%)	23 395 291,78
b. Z tytułu emisji dłużnych papierów wartościowych				
c. Inne zobowiązania finansowe				
d. Inne	113 933,90 (-1,7%)	115 881,87 (-9,7%)	128 381,86 (-33,7%)	193 511,69
III. Zobowiązania krótkoterminowe	18 696 931,11 (-18,3%)	22 894 767,54 (-18,4%)	28 064 351,22 (-9,4%)	30 967 053,56
1. Wobec jednostek powiązanych				
a. Z tytułu dostaw i usług o okresach wymagalności				
i. Do 12 miesięcy				
ii. Powyżej 12 miesięcy				
b. Inne				
2. Wobec pozostałych jednostek	18 045 518,70 (-18,8%)	22 234 522,29 (-18,8%)	27 381 251,33 (-9,6%)	30 284 947,96
a. Kredyty i pożyczki	280 109,32 (-97,3%)	10 195 291,78 (-29,7%)	14 500 000,00 (+2,6%)	14 132 242,42
b. Z tytułu emisji dłużnych papierów wartościowych				
c. Inne zobowiązania finansowe				
d. Z tytułu dostaw i usług o okresach wymagalności	4 568 942,70 (+76,7%)	2 585 592,10 (-37,2%)	4 119 753,31 (+11,0%)	3 711 588,00
i. Do 12 miesięcy	4 246 395,10 (+88,4%)	2 254 104,75 (-41,0%)	3 819 584,25 (+8,5%)	3 520 159,44
ii. Powyżej 12 miesięcy	322 547,60 (-2,7%)	331 487,35 (+10,4%)	300 169,06 (+56,8%)	191 428,56
e. Zaliczki otrzymane na dostawy				
f. Zobowiązania wekslowe				
g. Z tytułu podatków, ceł, ZUS i innych świadczeń	5 652 048,14 (+49,4%)	3 782 090,62 (+11,6%)	3 389 115,98 (+2,0%)	3 322 915,10
h. Z tytułu wynagrodzeń	2 478 118,65 (-6,4%)	2 646 770,34 (+23,0%)	2 151 079,03 (+0,1%)	2 147 966,48
i. Inne	5 066 299,89 (+67,5%)	3 024 777,45 (-6,1%)	3 221 303,01 (-53,8%)	6 970 235,96
3. Fundusze specjalne	651 412,41 (-1,3%)	660 245,25 (-3,3%)	683 099,89 (+0,1%)	682 105,60
a. ZFSS				
b. ZFRON				
c. Pozostałe				
IV. Rozliczenia międzyokresowe	108 482 266,07 (-1,9%)	110 581 972,96 (-6,8%)	118 656 941,28 (+3,1%)	115 038 635,41
1. Ujemna wartość firmy				
2. Inne rozliczenia międzyokresowe	108 482 266,07 (-1,9%)	110 581 972,96 (-6,8%)	118 656 941,28 (+3,1%)	115 038 635,41
a. Długoterminowe	100 827 980,50 (-1,8%)	102 674 223,22 (-7,7%)	111 252 969,01 (+3,6%)	107 431 821,80
b. Krótkoterminowe	7 654 285,57 (-3,2%)	7 907 749,74 (+6,8%)	7 403 972,27 (-2,7%)	7 606 813,61
Pasywa razem	552 337 979,99 (+1,2%)	545 878 718,29 (-2,5%)	559 623 822,25 (-1,4%)	567 776 690,48

	2013	2012	2011	2010
Okres sprawozdawczy od:	01.01.2013	01.01.2012	01.01.2011	01.01.2010
Okres sprawozdawczy do:	31.12.2013	31.12.2012	31.12.2011	31.12.2010
Rachunek zysków i strat (wersja kalkulacyjna)				
A. Przychody netto ze sprzedaży produktów, towarów i materiałów				
B. Koszty sprzedanych produktów, towarów i materiałów w tym:				
C. Zysk (strata) brutto ze sprzedaży (A-B)				
D. Koszty sprzedaży				
E. Koszty ogólnego zarządu				
F. Zysk (strata) ze sprzedaży (C-D-E)				
G. Pozostałe przychody operacyjne				
H. Pozostałe koszty operacyjne				
I. Zysk (strata) z działalności operacyjnej (F+G-H)				
J. Przychody finansowe				
K. Koszty finansowe				
L. Zysk (strata) z działalności gospodarczej (I+J-K)				
M. Wynik zdarzeń nadzwyczajnych (M.I.-M.II)				
N. Zysk (strata) brutto (L+M)				
O. Podatek dochodowy				
P. Pozostałe obowiązkowe zmniejszenia zysku (zwiększenia strat)				
R. Zysk (strata) netto (N-O-P)				

	2013	2012	2011	2010
Okres sprawozdawczy od:	01.01.2013	01.01.2012	01.01.2011	01.01.2010
Okres sprawozdawczy do:	31.12.2013	31.12.2012	31.12.2011	31.12.2010
Rachunek zysków i strat (wersja porównawcza)				
A. Przychody netto ze sprzedaży i zrównane z nimi, w tym:	131 979 504,09 (+5,6%)	124 972 121,50 (+6,1%)	117 800 058,57 (+6,9%)	110 198 698,10
- od jednostek powiązanych				
I. Przychody netto ze sprzedaży produktów	131 356 798,95 (+5,5%)	124 486 819,33 (+6,2%)	117 233 795,76 (+5,8%)	110 781 511,28
II. Zmiana stanu produktów	44 107,60 (+950,3%)	4 199,63 (-107,9%)	-53 010,45 (-95,6%)	-1 199 799,60
III Koszt wytworzenia produktów na własne potrzeby jed.	517 700,74 (+27,2%)	407 098,89 (-27,7%)	563 368,81 (-0,8%)	567 707,03
IV. Przychody netto ze sprzedaży towarów i materiałów	60 896,80 (-17,7%)	74 003,65 (+32,4%)	55 904,45 (+13,4%)	49 279,39
B. Koszty działalności operacyjnej	126 074 151,30 (+0,8%)	125 036 943,81 (+2,5%)	121 969 870,55 (+6,9%)	114 066 560,15
I. Amortyzacja	37 961 829,33 (-0,7%)	38 217 602,08 (+0,7%)	37 950 115,27 (+14,1%)	33 264 088,25
II. Zużycie materiałów i energii	17 171 377,36 (-2,9%)	17 681 225,98 (+0,6%)	17 569 649,36 (+14,9%)	15 293 756,91
III. Usługi obce	8 476 560,57 (+4,7%)	8 097 949,25 (+4,8%)	7 727 377,71 (-13,8%)	8 962 091,61
IV. Podatki i opłaty w tym:	18 553 357,17 (+4,0%)	17 841 203,21 (+2,8%)	17 350 159,81 (+4,9%)	16 545 460,71
- podatek akcyzowy	73 044,00			
V. Wynagrodzenia	34 862 021,86 (+1,7%)	34 274 726,57 (+3,2%)	33 226 570,19 (+4,2%)	31 898 903,60
VI. Ubezpieczenia społeczne i inne świadczenia	7 995 580,14 (+1,5%)	7 877 010,31 (+9,8%)	7 171 841,50 (+4,1%)	6 888 351,47
VII. Pozostałe koszty rodzajowe	1 053 424,87 (+6,1%)	993 051,71 (+5,2%)	943 828,89 (-19,0%)	1 164 879,71
VIII. Wartość sprzedanych towarów i materiałów		54 174,70 (+78,6%)	30 327,82 (-38,1%)	49 027,89
C. Zysk (strata) ze sprzedaży (A-B)	5 905 352,79 (-9210,1%)	-64 822,31 (-98,4%)	-4 169 811,98 (+7,8%)	-3 867 862,05
D. Pozostałe przychody operacyjne	10 404 627,15 (-28,4%)	14 530 692,21 (+6,7%)	13 624 023,44 (+35,3%)	10 072 325,23
I. Zysk ze zbycia niefinansowych aktywów trwałych				
II. Dotacje	6 330 546,32 (+2,5%)	6 177 924,00 (+3,0%)	5 997 017,69 (+19,3%)	5 028 411,08
III. Inne przychody operacyjne	4 074 080,83 (-51,2%)	8 352 768,21 (+9,5%)	7 627 005,75 (+51,2%)	5 043 914,15
E. Pozostałe koszty operacyjne	4 911 485,25 (+244,9%)	1 423 963,53 (-78,5%)	6 633 299,20 (+44,9%)	4 576 308,02
I. Strata ze zbycia niefinansowych aktywów trwałych	213 711,33 (+64,2%)	130 131,27 (-83,3%)	778 191,29 (+372,0%)	164 862,97
II. Aktualizacja wartości aktywów niefinansowych	1 143 146,83 (+72,9%)	661 200,38 (-22,0%)	847 294,28 (+3,7%)	816 946,85
III. Inne koszty operacyjne	3 554 627,09 (+461,9%)	632 631,88 (-87,4%)	5 007 813,63 (+39,3%)	3 594 498,20
F. Zysk (strata) z działalności operacyjnej (C+D-E)	11 398 494,69 (-12,6%)	13 041 906,37 (+362,3%)	2 820 912,26 (+73,3%)	1 628 155,16
G. Przychody finansowe	1 546 111,01 (+4,9%)	1 474 425,48 (-6,8%)	1 581 703,15 (-65,6%)	4 600 144,13
I. Dywidendy i udziały w zyskach w tym				
- od jednostek powiązanych				
II. Odsetki w tym	636 392,87 (-6,2%)	678 273,37 (+34,5%)	504 216,54 (-48,0%)	969 122,96
- od jednostek powiązanych				
III. Zysk ze zbycia inwestycji				1 806 360,99
IV. Aktualizacja wartości inwestycji	834 186,08 (+9,4%)	762 804,19 (-12,1%)	868 138,31 (-22,8%)	1 124 763,38
V. Inne	75 532,06 (+126,5%)	33 347,92 (-84,1%)	209 348,30 (-70,1%)	699 896,80
H. Koszty finansowe	282 328,63 (-93,2%)	4 168 503,28 (+236,4%)	1 239 305,54 (-60,7%)	3 154 276,10
I. Odsetki w tym:	132 159,15 (-95,0%)	2 632 881,54 (+114,8%)	1 225 613,16 (-8,4%)	1 337 652,16
- dla jednostek powiązanych				
II. Strata ze zbycia inwestycji				
III Aktualizacja wartości inwestycji		1 416 456,05		
IV. Inne	150 169,48 (+26,0%)	119 165,69 (+770,3%)	13 692,38 (-99,2%)	1 816 623,94

I. Zysk (strata) z działalności gospodarczej (F+G-H)	12 662 277,07 (+22,4%)	10 347 828,57 (+227,1%)	3 163 309,87 (+2,9%)	3 074 023,19
J. Wynik zdarzeń nadzwyczajnych (J.I.-J.II)				
I. Zyski nadzwyczajne				
II. Straty nadzwyczajne				
K. Zysk (strata) brutto (I+J)	12 662 277,07 (+22,4%)	10 347 828,57 (+227,1%)	3 163 309,87 (+2,9%)	3 074 023,19
L. Podatek dochodowy	2 545 155,40 (+21,0%)	2 104 041,20 (+7397,6%)	28 062,75 (-97,2%)	1 014 952,85
M. Pozostałe obowiązkowe zmniejszenia zysku (zwiększenia strata)				
N. Zysk (strata) netto (K-L-M)	10 117 121,67 (+22,7%)	8 243 787,37 (+162,9%)	3 135 247,12 (+52,3%)	2 059 070,34

Sprawozdania finansowe za lata 2010 - 2007:

	2010	2009	2008	2007
	01.01.2010	01.01.2009	01.01.2008	01.01.2007
Na dzień:	31.12.2010	31.12.2009	31.12.2008	31.12.2007
Bilans				
A. Aktywa trwałe	523 216 012,19 (-0,8%)	527 579 779,54 (+8,6%)	485 716 355,78 (+12,9%)	430 334 148,62
I. Wartości niematerialne i prawne	1 340 967,74 (+170,4%)	495 864,62 (+183,3%)	175 020,92 (+166,2%)	65 751,05
1. Koszty zakończonych prac rozwojowych				
2. Wartość firmy				
3. Inne wartości niematerialne i prawne	1 340 967,74 (+170,4%)	495 864,62 (+183,3%)	175 020,92 (+166,2%)	65 751,05
4. Zaliczki na wartości niematerialne i prawne				
II. Rzeczowe aktywa trwałe	517 792 979,66 (-1,1%)	523 367 120,28 (+8,6%)	481 808 852,06 (+12,9%)	426 812 099,03
1. Środki trwałe	515 231 988,83 (+25,5%)	410 454 636,39 (+44,9%)	283 216 986,64 (+1,8%)	278 315 389,44
a. Grunty w tym prawa wieczyste	22 776 795,36 (-3,0%)	23 473 653,28 (-3,9%)	24 430 738,17 (-0,1%)	24 462 987,88
b. Budynki, lokale i obiekty	426 553 169,19 (+23,2%)	346 165 778,59 (+45,2%)	238 462 263,42 (-1,2%)	241 316 526,75
c. Urządzenia techniczne i maszyny	60 038 893,77 (+63,7%)	36 670 963,58 (+114,7%)	17 080 918,04 (+89,4%)	9 019 134,83
d. Środki transportu	4 323 510,92 (+78,0%)	2 429 374,21 (+19,6%)	2 031 566,65 (-20,6%)	2 557 248,92
e. Inne środki trwałe	1 539 619,59 (-10,2%)	1 714 866,73 (+41,5%)	1 211 500,36 (+26,3%)	959 491,06
2. Środki trwałe w budowie	2 560 990,83 (-97,7%)	112 912 483,89 (-43,1%)	198 591 865,42 (+33,7%)	148 496 709,59
3. Zaliczki na środki trwałe				
III. Należności długoterminowe	23 750,06 (-7,4%)	25 638,95 (-7,0%)	27 581,17 (-16,3%)	32 949,50
1. Od jednostek powiązanych				
2. Od pozostałych jednostek	23 750,06 (-7,4%)	25 638,95 (-7,0%)	27 581,17 (-16,3%)	32 949,50
IV. Inwestycje długoterminowe				
1. Nieruchomości				
2. Wartości niematerialne i prawne				
3. Długoterminowe aktywa finansowe				
a. W jednostkach powiązanych				
i. udziały lub akcje				
ii. inne papiery wartościowe				
iii. udzielone pożyczki				
iv. inne długoterminowe aktywa finansowe				
b. W pozostałych jednostkach				
i. udziały lub akcje				
ii. inne papiery wartościowe				
iii. udzielone pożyczki				
iv. inne długoterminowe aktywa finansowe				
4. Inne inwestycje długoterminowe				
V. Długoterminowe rozliczenia międzyokresowe	4 058 314,73 (+9,9%)	3 691 155,69 (-0,4%)	3 704 901,63 (+8,2%)	3 423 349,04
1. Aktywa z tytułu odroczonego podatku dochodowego	4 058 314,73 (+9,9%)	3 691 155,69 (-0,4%)	3 704 901,63 (+8,2%)	3 423 349,04
2. Inne rozliczenia międzyokresowe				
B. Aktywa obrotowe	44 560 678,29 (-34,8%)	68 367 306,81 (+1,9%)	67 108 006,20 (+1,1%)	66 369 827,22
I. Zapasy	1 747 235,96 (-1,8%)	1 778 557,48 (-19,2%)	2 200 803,33 (+7,2%)	2 053 634,88
1. Materiały	1 747 235,96 (-1,8%)	1 778 557,48 (-19,2%)	2 200 803,33 (+7,2%)	2 053 634,88
2. Półprodukty i produkty w toku				
3. Produkty gotowe				
4. Towary				
5. Zaliczki na dostawy				
II. Należności krótkoterminowe	13 499 175,02 (-14,8%)	15 841 070,77 (+9,0%)	14 538 087,43 (-6,2%)	15 497 260,88
1. Należności od jednostek powiązanych				
a. Z tytułu dostaw i usług w okresie spłaty				
i. Do 12 miesięcy				
ii. Powyżej 12 miesięcy				
b. Inne				
2. Należności od pozostałych jednostek	13 499 175,02 (-14,8%)	15 841 070,77 (+9,0%)	14 538 087,43 (-6,2%)	15 497 260,88
a. Z tytułu dostaw i usług w okresie spłaty	8 837 116,14 (-15,8%)	10 497 203,19 (+19,4%)	8 791 153,33 (-18,1%)	10 732 859,28
i. Do 12 miesięcy	8 837 116,14 (-15,8%)	10 497 203,19 (+19,4%)	8 791 153,33 (-18,1%)	10 732 859,28
ii. Powyżej 12 miesięcy				
b. Z tytułu podatków, dotacji, ceł, ZUS	4 056 974,62 (-14,3%)	4 731 342,77 (-7,8%)	5 129 364,60 (+24,5%)	4 120 328,34
c. Inne	605 084,26 (-1,2%)	612 524,81 (-0,8%)	617 569,50 (-4,1%)	644 073,26
d. Dochodzone na drodze sądowej				
III. Inwestycje krótkoterminowe	29 255 530,94 (-41,1%)	49 669 626,84 (-1,1%)	50 212 341,09 (+4,4%)	48 076 144,15
1. Krótkoterminowe aktywa finansowe	29 255 530,94 (-41,1%)	49 669 626,84 (-1,1%)	50 212 341,09 (+4,4%)	48 076 144,15
a. W jednostkach powiązanych				
i. Udziały lub akcje				
ii. Inne papiery wartościowe				

iii. Udzielone pożyczki				
iv. Inne krótkoterminowe aktywa finansowe				
b. W pozostałych jednostkach	16 391 361,78 (-27,8%)	22 696 034,99 (+4,1%)	21 808 115,00 (+6,5%)	20 467 955,23
i. Udziały lub akcje				
ii. Inne papiery wartościowe				
iii. Udzielone pożyczki				
iv. Inne krótkoterminowe aktywa finansowe	16 391 361,78 (-27,8%)	22 696 034,99 (+4,1%)	21 808 115,00 (+6,5%)	20 467 955,23
c. Środki pieniężne i inne aktywa pieniężne	12 864 169,16 (-52,3%)	26 973 591,85 (-5,0%)	28 404 226,09 (+2,9%)	27 608 188,92
i. Środki pieniężne w kasie i na rachunkach	2 626 015,20 (-82,9%)	15 340 748,30 (+17,9%)	13 011 218,76 (+17,1%)	11 110 858,95
ii. Inne środki pieniężne	10 187 985,01 (-11,8%)	11 554 031,08 (-24,6%)	15 316 277,04 (-6,9%)	16 449 620,61
iii. Inne aktywa pieniężne	50 168,95 (-36,3%)	78 812,47 (+2,7%)	76 730,29 (+60,8%)	47 709,36
2. Inne inwestycje krótkoterminowe				
IV. Krótkoterminowe rozliczenia międzyokresowe	58 736,37 (-94,6%)	1 078 051,72 (+587,6%)	156 774,35 (-78,9%)	742 787,31
Aktywa razem	567 776 690,48 (-4,7%)	595 947 086,35 (+7,8%)	552 824 361,98 (+11,3%)	496 703 975,84
A. Kapitał (fundusz) własny	380 069 294,88 (+1,0%)	376 237 895,61 (+4,3%)	360 571 291,71 (+6,3%)	339 096 484,15
I. Kapitał (fundusz) podstawowy	211 676 900,00 (+0,8%)	209 904 800,00 (+8,5%)	193 495 300,00 (+1,2%)	191 222 100,00
II. Należne wpłaty na kapitał podstawowy				
III. Udziały (akcje) własne				
IV. Kapitał (fundusz) zapasowy	83 172 106,78 (+11,4%)	74 684 241,80 (+4,5%)	71 469 826,52 (+34,1%)	53 312 871,53
V. Kapitał z aktualizacji wyceny	83 161 217,76 (-0,1%)	83 207 998,27 (-0,1%)	83 315 328,38 (-0,4%)	83 647 284,71
VI. Pozostałe kapitały rezerwowe				
VII. Zysk (strata) z lat ubiegłych				
VIII. Zysk (strata) netto	2 059 070,34 (-75,6%)	8 440 855,54 (-31,3%)	12 290 836,81 (+12,6%)	10 914 227,91
IX. Odpisy z zysku netto w ciągu roku				
B. Zobowiązania i rezerwy na zobowiązania	187 707 395,60 (-14,6%)	219 709 190,74 (+14,3%)	192 253 070,27 (+22,0%)	157 607 491,69
I. Rezerwy na zobowiązania	18 112 903,16 (+5,8%)	17 116 637,38 (+5,1%)	16 288 346,79 (+9,3%)	14 907 064,94
1. Rezerwa z tytułu odroczonego podatku doch.	652 923,31 (-16,9%)	785 733,42 (+39,2%)	564 636,75 (+79,6%)	314 470,63
2. Rezerwa na świadczenia emerytalne i podobne	16 708 483,35 (+6,1%)	15 751 948,00 (+13,9%)	13 833 801,00 (+4,6%)	13 222 638,00
a. Długoterminowa	13 603 607,52 (-3,6%)	14 117 846,00 (+14,7%)	12 304 513,00 (+5,2%)	11 691 663,00
b. Krótkoterminowa	3 104 875,83 (+90,0%)	1 634 102,00 (+6,9%)	1 529 288,00 (-0,1%)	1 530 975,00
3. Pozostałe rezerwy	751 496,50 (+29,8%)	578 955,96 (-69,4%)	1 889 909,04 (+38,0%)	1 369 956,31
a. Długoterminowa				
b. Krótkoterminowa	751 496,50 (+29,8%)	578 955,96 (-69,4%)	1 889 909,04 (+38,0%)	1 369 956,31
II. Zobowiązania długoterminowe	23 588 803,47 (-54,3%)	51 572 248,48 (+26,9%)	40 654 603,93 (-2,3%)	41 632 450,85
1. Wobec jednostek powiązanych				
2. Wobec pozostałych jednostek	23 588 803,47 (-54,3%)	51 572 248,48 (+26,9%)	40 654 603,93 (-2,3%)	41 632 450,85
a. Kredyty i pożyczki	23 395 291,78 (-54,4%)	51 292 005,92 (+27,2%)	40 326 306,15 (-2,0%)	41 139 513,80
b. Z tytułu emisji dłużnych papierów wartościowych				
c. Inne zobowiązania finansowe				
d. Inne	193 511,69 (-30,9%)	280 242,56 (-14,6%)	328 297,78 (-33,4%)	492 937,05
III. Zobowiązania krótkoterminowe	30 967 053,56 (-1,0%)	31 279 434,59 (-10,2%)	34 839 034,98 (-35,8%)	54 288 226,97
1. Wobec jednostek powiązanych				
a. Z tytułu dostaw i usług o okresach wymagalności				
i. Do 12 miesięcy				
ii. Powyżej 12 miesięcy				
b. Inne				
2. Wobec pozostałych jednostek	30 284 947,96 (-1,1%)	30 607 176,01 (-10,4%)	34 174 558,14 (-36,3%)	53 676 036,87
a. Kredyty i pożyczki	14 132 242,42 (-13,7%)	16 374 511,36 (-0,9%)	16 529 935,02 (-24,8%)	21 985 514,18
b. Z tytułu emisji dłużnych papierów wartościowych				
c. Inne zobowiązania finansowe				
d. Z tytułu dostaw i usług o okresach wymagalności	3 711 588,00 (+1,1%)	3 670 090,73 (+39,5%)	2 631 668,85 (-20,8%)	3 324 277,06
i. Do 12 miesięcy	3 520 159,44 (-4,1%)	3 670 090,73 (+48,6%)	2 469 532,70 (-22,5%)	3 187 485,47
ii. Powyżej 12 miesięcy	191 428,56		162 136,15 (+18,5%)	136 791,59
e. Zaliczki otrzymane na dostawy				
f. Zobowiązania wekslowe				
g. Z tytułu podatków, ceł, ZUS i innych świadczeń	3 322 915,10 (+17,3%)	2 831 814,00 (+12,0%)	2 528 345,83 (+7,7%)	2 347 727,70
h. Z tytułu wynagrodzeń	2 147 966,48 (+1292,4%)	154 263,65 (-42,9%)	270 101,95 (+91,2%)	141 232,89
i. Inne	6 970 235,96 (-8,0%)	7 576 496,27 (-38,0%)	12 214 506,49 (-52,8%)	25 877 285,04
3. Fundusze specjalne	682 105,60 (+1,5%)	672 258,58 (+1,2%)	664 476,84 (+8,5%)	612 190,10
a. ZFSS				
b. ZFRON				
c. Pozostałe				
IV. Rozliczenia międzyokresowe	115 038 635,41 (-3,9%)	119 740 870,29 (+19,2%)	100 471 084,57 (+114,8%)	46 779 748,93
1. Ujemna wartość firmy				
2. Inne rozliczenia międzyokresowe	115 038 635,41 (-3,9%)	119 740 870,29 (+19,2%)	100 471 084,57 (+114,8%)	46 779 748,93
a. Długoterminowe	107 431 821,80 (-6,0%)	114 343 040,92 (+15,8%)	98 724 277,85 (+118,6%)	45 160 432,40
b. Krótkoterminowe	7 606 813,61 (+40,9%)	5 397 829,37 (+209,0%)	1 746 806,72 (+7,9%)	1 619 316,53
Pasywa razem	567 776 690,48 (-4,7%)	595 947 086,35 (+7,8%)	552 824 361,98 (+11,3%)	496 703 975,84

	2010	2009	2008	2007
Okres sprawozdawczy od:	01.01.2010	01.01.2009	01.01.2008	01.01.2007
Okres sprawozdawczy do:	31.12.2010	31.12.2009	31.12.2008	31.12.2007
Rachunek zysków i strat (wersja kalkulacyjna)				
A. Przychody netto ze sprzedaży produktów, towarów i materiałów				
B. Koszty sprzedanych produktów, towarów i materiałów w tym:				
C. Zysk (strata) brutto ze sprzedaży (A-B)				
D. Koszty sprzedaży				
E. Koszty ogólnego zarządu				
F. Zysk (strata) ze sprzedaży (C-D-E)				
G. Pozostałe przychody operacyjne				
H. Pozostałe koszty operacyjne				
I. Zysk (strata) z działalności operacyjnej (F+G-H)				
J. Przychody finansowe				
K. Koszty finansowe				
L. Zysk (strata) z działalności gospodarczej (I+J-K)				
M. Wynik zdarzeń nadzwyczajnych (M.I.-M.II)				
N. Zysk (strata) brutto (L+M)				
O. Podatek dochodowy				
P. Pozostałe obowiązkowe zmniejszenia zysku (zwiększenia strat)				
R. Zysk (strata) netto (N-O-P)				

	2010	2009	2008	2007
Okres sprawozdawczy od:	01.01.2010	01.01.2009	01.01.2008	01.01.2007
Okres sprawozdawczy do:	31.12.2010	31.12.2009	31.12.2008	31.12.2007
Rachunek zysków i strat (wersja porównawcza)				
A. Przychody netto ze sprzedaży i zrównane z nimi, w tym:	110 198 698,10 (-2,4%)	112 882 076,34 (+7,5%)	105 018 469,45 (+9,2%)	96 140 326,50
- od jednostek powiązanych				
I. Przychody netto ze sprzedaży produktów	110 781 511,28 (+0,3%)	110 409 664,26 (+6,0%)	104 195 182,46 (+9,5%)	95 156 597,24
II. Zmiana stanu produktów	-1 199 799,60 (-202,8%)	1 167 625,29 (-299,2%)	-586 012,96 (+546,5%)	-90 650,58
III Koszt wytworzenia produktów na własne potrzeby jed.	567 707,03 (-54,2%)	1 238 931,74 (+0,9%)	1 227 759,41 (+22,3%)	1 003 920,42
IV. Przychody netto ze sprzedaży towarów i materiałów	49 279,39 (-25,2%)	65 855,05 (-63,7%)	181 540,54 (+157,7%)	70 459,42
B. Koszty działalności operacyjnej	114 066 560,15 (+9,5%)	104 151 985,81 (+12,7%)	92 399 673,61 (+5,9%)	87 268 971,50
I. Amortyzacja	33 264 088,25 (+35,2%)	24 601 431,14 (+11,0%)	22 162 964,17 (-1,9%)	22 600 282,63
II. Zużycie materiałów i energii	15 293 756,91 (-18,2%)	18 686 456,45 (+29,1%)	14 472 241,98 (+12,7%)	12 843 100,99
III. Usługi obce	8 962 091,61 (+15,8%)	7 740 457,97 (+3,9%)	7 448 339,21 (+3,2%)	7 215 228,12
IV. Podatki i opłaty w tym:	16 545 460,71 (+12,7%)	14 677 695,51 (+13,6%)	12 914 895,93 (+0,9%)	12 797 104,89
- podatek akcyzowy				
V. Wynagrodzenia	31 898 903,60 (+3,8%)	30 730 286,06 (+9,5%)	28 051 580,82 (+12,5%)	24 945 151,10
VI. Ubezpieczenia społeczne i inne świadczenia	6 888 351,47 (+1,8%)	6 768 195,96 (+11,0%)	6 096 634,98 (+4,8%)	5 816 414,44
VII. Pozostałe koszty rodzajowe	1 164 879,71 (+32,1%)	881 607,67 (-17,7%)	1 071 475,98 (+9,2%)	981 229,91
VIII. Wartość sprzedanych towarów i materiałów	49 027,89 (-25,6%)	65 855,05 (-63,7%)	181 540,54 (+157,7%)	70 459,42
C. Zysk (strata) ze sprzedaży (A-B)	-3 867 862,05 (-144,3%)	8 730 090,53 (-30,8%)	12 618 795,84 (+42,2%)	8 871 355,00
D. Pozostałe przychody operacyjne	10 072 325,23 (+48,6%)	6 777 158,46 (-15,4%)	8 011 616,24 (+53,0%)	5 235 008,07
I. Zysk ze zbycia niefinansowych aktywów trwałych				
II. Dotacje	5 028 411,08 (+374,2%)	1 060 421,30 (+372,6%)	224 390,79 (+24,7%)	180 000,00
III. Inne przychody operacyjne	5 043 914,15 (-11,8%)	5 716 737,16 (-26,6%)	7 787 225,45 (+54,0%)	5 055 008,07
E. Pozostałe koszty operacyjne	4 576 308,02 (-29,9%)	6 523 656,73 (-16,5%)	7 809 811,86 (+161,1%)	2 990 692,75
I. Strata ze zbycia niefinansowych aktywów trwałych	164 862,97 (-71,8%)	584 785,41 (-72,0%)	2 087 192,58 (+1122,4%)	170 745,48
II. Aktualizacja wartości aktywów niefinansowych	816 946,85 (-43,5%)	1 444 907,18 (-36,6%)	2 279 448,47	
III. Inne koszty operacyjne	3 594 498,20 (-20,0%)	4 493 964,14 (+30,5%)	3 443 170,81 (+22,1%)	2 819 947,27
F. Zysk (strata) z działalności operacyjnej (C+D-E)	1 628 155,16 (-81,9%)	8 983 592,26 (-29,9%)	12 820 600,22 (+15,3%)	11 115 670,32
G. Przychody finansowe	4 600 144,13 (+70,7%)	2 695 503,14 (-12,5%)	3 080 350,34 (+2,8%)	2 997 605,79
I. Dywidendy i udziały w zyskach w tym				
- od jednostek powiązanych				
II. Odsetki w tym	969 122,96 (+11,0%)	873 010,11 (-31,3%)	1 271 648,47 (-15,8%)	1 510 819,22
- od jednostek powiązanych				
III. Zysk ze zbycia inwestycji	1 806 360,99			479 185,89
IV. Aktualizacja wartości inwestycji	1 124 763,38 (-4,0%)	1 171 247,91 (-9,3%)	1 290 915,86 (+62,1%)	796 536,78
V. Inne	699 896,80 (+7,5%)	651 245,12 (+25,8%)	517 786,01 (+145,3%)	211 063,90
H. Koszty finansowe	3 154 276,10 (+251,6%)	897 199,25 (+48,9%)	602 409,22 (+137,7%)	253 465,96
I. Odsetki w tym:	1 337 652,16 (+451,0%)	242 754,93 (+174,1%)	88 574,78 (+544,7%)	13 738,39
- dla jednostek powiązanych				
II. Strata ze zbycia inwestycji				
III Aktualizacja wartości inwestycji				
IV. Inne	1 816 623,94 (+177,6%)	654 444,32 (+27,4%)	513 834,44 (+114,3%)	239 727,57

I. Zysk (strata) z działalności gospodarczej (F+G-H)	3 074 023,19 (-71,5%)	10 781 896,15 (-29,5%)	15 298 541,34 (+10,4%)	13 859 810,15
J. Wynik zdarzeń nadzwyczajnych (J.I.-J.II)				
I. Zyski nadzwyczajne				
II. Straty nadzwyczajne				
K. Zysk (strata) brutto (I+J)	3 074 023,19 (-71,5%)	10 781 896,15 (-29,5%)	15 298 541,34 (+10,4%)	13 859 810,15
L. Podatek dochodowy	1 014 952,85 (-56,6%)	2 341 040,61 (-22,2%)	3 007 704,53 (+2,1%)	2 945 582,24
M. Pozostałe obowiązkowe zmniejszenia zysku (zwiększenia strata)				
N. Zysk (strata) netto (K-L-M)	2 059 070,34 (-75,6%)	8 440 855,54 (-31,3%)	12 290 836,81 (+12,6%)	10 914 227,91

ANALIZA WSKAŹNIKOWA

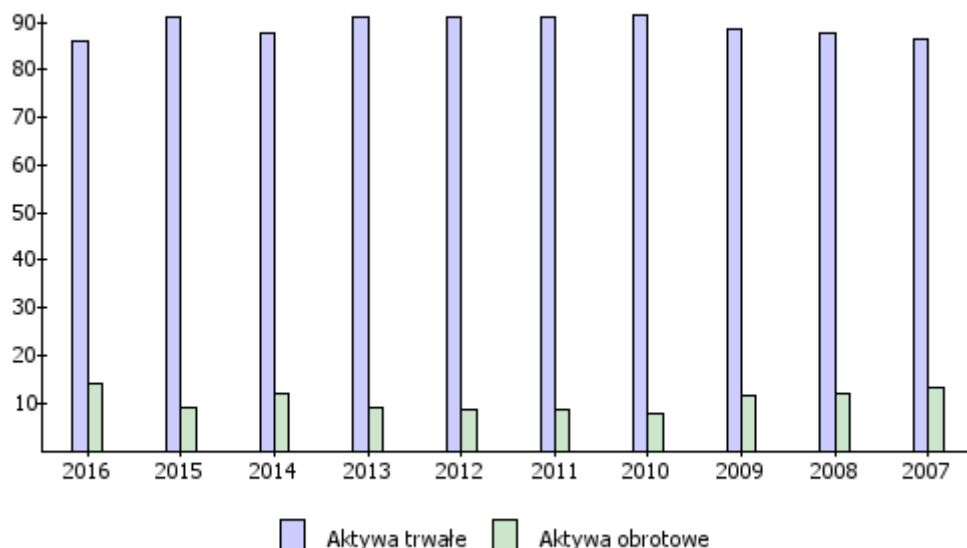
TABELA Z WYNIKAMI ANALIZY POZIOMEJ RACHUNKU ZYSKÓW I STRAT (DYNAMIKA):

	2016	2015	2014	2013	2012	2011	2010	2009	2008	2007
Przychody z sprzedaży	3,75%	2,93%	2,02%	5,61%	6,09%	6,90%	-2,38%	7,49%	9,23%	1,62%
Koszty działalności operacyjnej	2,42%	3,17%	1,26%	0,83%	2,51%	6,93%	9,52%	12,72%	5,88%	1,19%
Wynagrodzenia	1,89%	-1,11%	1,50%	1,71%	3,15%	4,16%	3,80%	9,55%	12,45%	3,06%
Zysk/strata ze sprzedaży	29,15%	-1,43%	18,19%	n/a	n/a	n/a	n/a	-30,82%	42,24%	6,03%
Pozostałe przychody operacyjne	19,62%	-46,94%	105,72%	-28,40%	6,65%	35,26%	48,62%	-15,41%	53,04%	-31,47%
Pozostałe koszty operacyjne	-76,55%	-55,59%	44,33%	244,92%	-78,53%	44,95%	-29,85%	-16,47%	161,14%	-44,03%
Zysk/strata z działalności operacyjnej	44,03%	-29,15%	86,83%	-12,60%	362,33%	73,26%	-81,88%	-29,93%	15,34%	4,25%
Przychody finansowe	38,21%	5,70%	44,55%	4,86%	-6,78%	-65,62%	70,66%	-12,49%	2,76%	20,25%
Koszty finansowe	-37,15%	190,37%	-84,77%	-93,23%	236,36%	-60,71%	251,57%	48,94%	137,67%	-49,14%
Zysk/strata z działalności gospodarczej	43,82%	-26,23%	85,49%	22,37%	227,12%	2,90%	-71,49%	-29,52%	10,38%	9,51%
Wynik zdarzeń nadzwyczajnych	n/a	n/a	n/a	n/a	n/a	n/a	n/a	n/a	n/a	n/a
Zysk brutto	43,82%	-26,23%	85,49%	22,37%	227,12%	2,90%	-71,49%	-29,52%	10,38%	9,51%
Podatek dochodowy	230,63%	-67,25%	79,91%	20,97%	7 397,63%	-97,24%	-56,65%	-22,17%	2,11%	34,28%
Zysk netto	26,12%	-16,30%	86,89%	22,72%	162,94%	52,27%	-75,61%	-31,32%	12,61%	4,31%

STRUKTURA BILANSU:

	2016	2015	2014	2013	2012	2011	2010	2009	2008	2007
Udział aktywów trwałych	85,94%	91,09%	87,80%	90,89%	91,17%	91,28%	92,15%	88,53%	87,86%	86,64%
Udział aktywów obrotowych	14,06%	8,91%	12,20%	9,11%	8,83%	8,72%	7,85%	11,47%	12,14%	13,36%

Kapitał obrotowy



PŁYNNOŚĆ FINANSOWA:

Algorytmy, które stosowane w analizie sprawności zarządzania miały następującą postać:

Płynność bieżąca = Aktywa obrotowe / Zobowiązania krótkoterminowe

Płynność szybka = (Należności krótkoterminowe + Inwestycje krótkoterminowe) / Zobowiązania krótkoterminowe

Płynność gotówkowa = Inwestycje krótkoterminowe / Zobowiązania krótkoterminowe

	2016	2015	2014	2013	2012	2011	2010	2009	2008	2007
Wskaźnik płynności bieżącej	5,140	3,188	4,209	2,691	2,106	1,739	1,439	2,186	1,926	1,223
Wskaźnik płynności szybkiej	5,029	3,097	4,073	2,620	2,041	1,689	1,381	2,094	1,859	1,171
Wskaźnik płynności gotówką	4,126	2,400	3,499	1,936	1,599	1,244	0,945	1,588	1,441	0,886

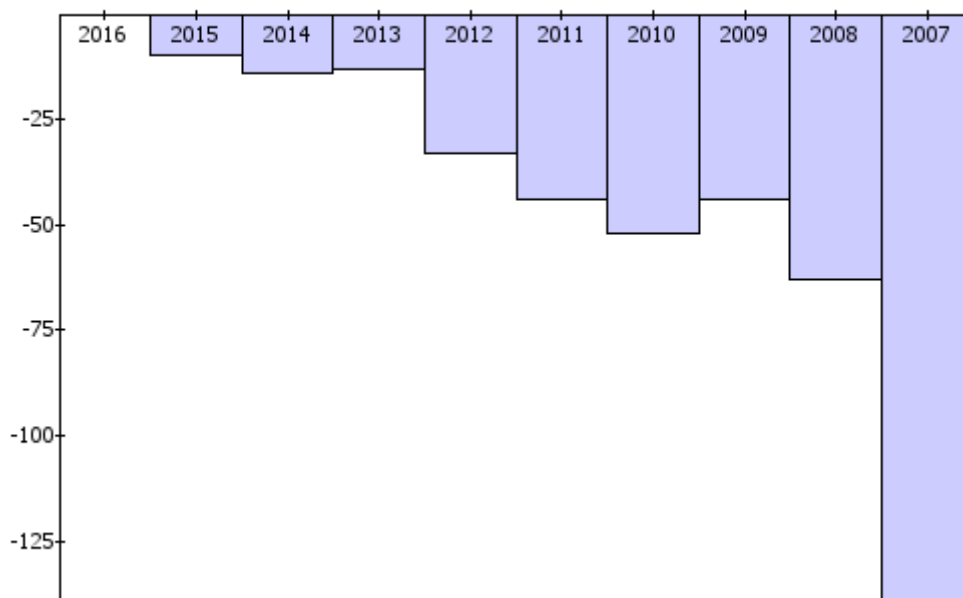
SPRAWNOŚĆ ZARZĄDZANIA:

Analiza wyników sprawności zarządzania w przedsiębiorstwach ma szczególne znaczenie. Prowadzi, bowiem do wyznaczenia wysokości cyklu konwersji gotówkowej.

Badanie to prowadzone jest na dwóch poziomach wyrażonych w dniach lub razach.

	2016	2015	2014	2013	2012	2011	2010	2009	2008	2007
Rotacja należności w razach	9,24	11,58	13,65	10,33	12,35	9,42	8,16	7,13	7,22	6,20
Rotacja należności w dniach	39,61	31,53	26,73	35,35	29,64	38,73	44,71	51,22	50,67	58,84
Rotacja zobowiązań w razach	8,35	8,08	7,85	7,06	5,46	4,20	3,56	3,61	3,01	1,77
Rotacja zobowiązań w dniach	43,84	45,18	46,52	51,71	67,05	86,96	102,57	101,14	121,42	206,11
Rotacja zapasów w razach	79,96	96,69	61,74	106,99	88,33	88,79	63,07	63,47	47,72	46,82
Rotacja zapasów w dniach	4,58	3,78	5,91	3,41	4,14	4,11	5,79	5,75	7,67	7,80
Cykl konwersji gotówkowej	0,35	-9,87	-13,88	-12,95	-33,27	-44,11	-52,07	-44,17	-63,08	-139,47

Cykl konwersji gotówkowej



Algorytmy, które stosowane są w analizie płynności mają następującą postać:

Rotacja należności w razach = Przychody ze sprzedaży / Należności krótkoterminowe

Rotacja zobowiązań w razach = Przychody ze sprzedaży / Zobowiązania krótkoterminowe

Rotacja zapasów w razach = Przychody ze sprzedaży / Zapasy

Rotacja należności w dniach = Należności krótkoterminowe x 365 / Przychody ze sprzedaży

Rotacja zobowiązań w dniach = Zobowiązania krótkoterminowe x 365 / Przychody ze sprzedaży

Rotacja zapasów w dniach = Zapasy x 365 / Przychody ze sprzedaży

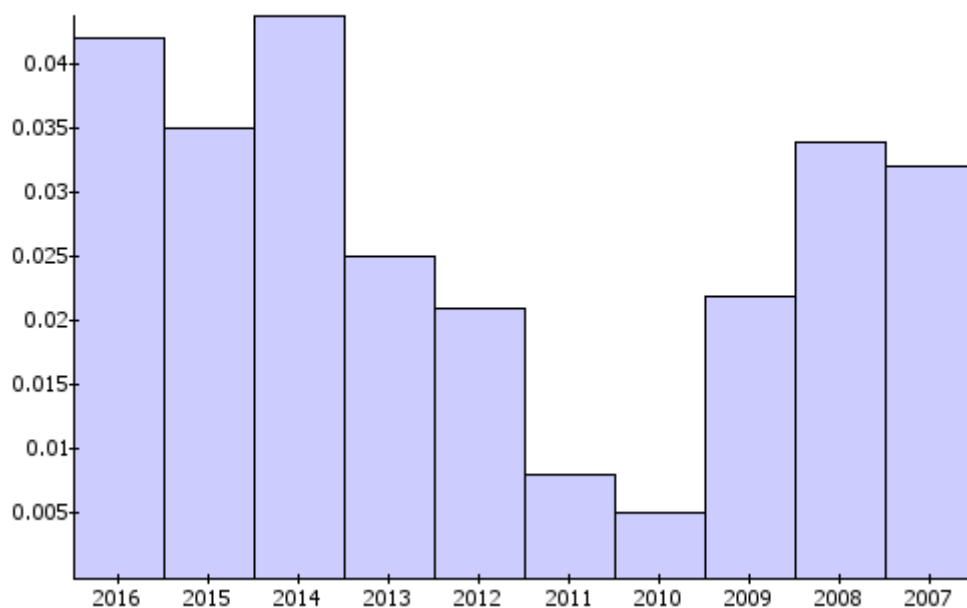
Cykl konwersji gotówkowej [w dniach]: rotacja należności + rotacja zapasów - rotacja zobowiązań

ANALIZA ZYSKOWNOŚCI:

Część ta jest szczególnie istotna dla właścicieli firmy, gdyż wskazuje na możliwości osiągnięcia przez udziałowców zysków z ich inwestycji w postaci wniesionych kapitałów.

	2016	2015	2014	2013	2012	2011	2010	2009	2008	2007
ROI	0,032	0,026	0,032	0,018	0,015	0,006	0,004	0,014	0,022	0,022
ROE	0,042	0,035	0,044	0,025	0,021	0,008	0,005	0,022	0,034	0,032
Zyskowność przychodów	0,139	0,114	0,140	0,077	0,066	0,027	0,019	0,075	0,117	0,114

ROE



Algorytmy, które stosowane w analizie sprawności zarządzania miały następującą postać:

ROI = Zysk netto / Aktywa ogółem

ROE = Zysk netto / Kapitały własne

Zyskowność sprzedaży = Zysk netto / Przychody ze sprzedaży

ANALIZA POZIOMU ZADŁUŻENIA:

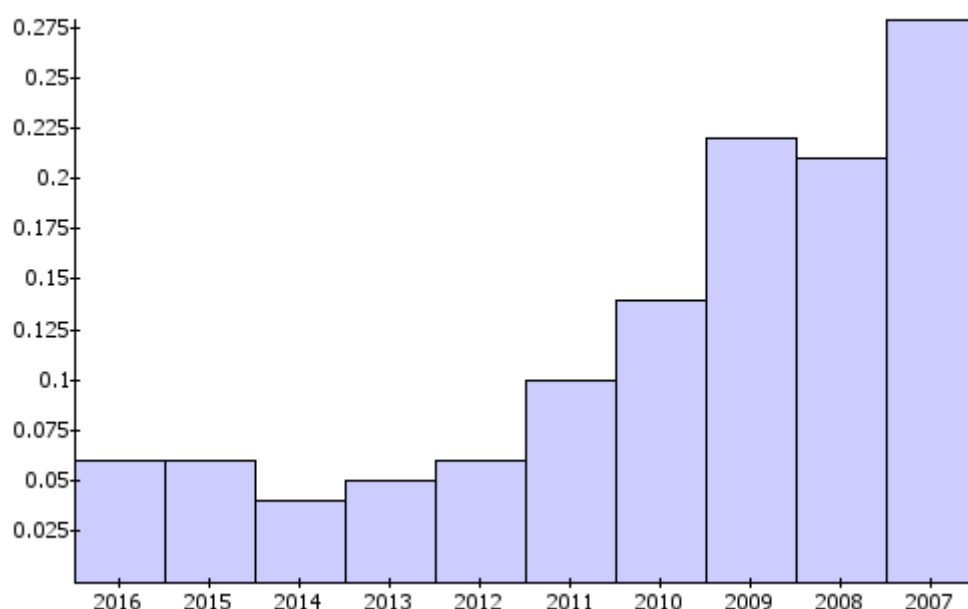
Analizie poziomu zadłużenia szczególną wagę nadają banki, gdyż daje ona wiele odpowiedzi z punktu widzenia dostawcy kapitału. Nasze analizy dokonywane są na trzech poziomach. Poziom pierwszy to pokrycie aktywów. Wskazuje ono na zaangażowanie właściciela firmy (kapitał własny) w całość kapitału jaki posiada firma. W doktrynie uznaje się, że im wyższy poziom udziału kapitału własnego w sumie bilansowej tym firma jest bezpieczniejsza dla zewnętrznych dostawców kapitału (banków, firm udzielających kredytu kupieckiego). Z drugiej jednak strony należy pamiętać, że zbyt wysoki udział kapitałów własnych prowadzi do spadku zyskowności, gdyż właściciel firmy żąda wysokiej stopy zwrotu z takiej inwestycji. Wskaźnik ten wylicza się stosując następujący algorytm:

Pokrycie aktywów = Suma aktywów / Kapitały własne

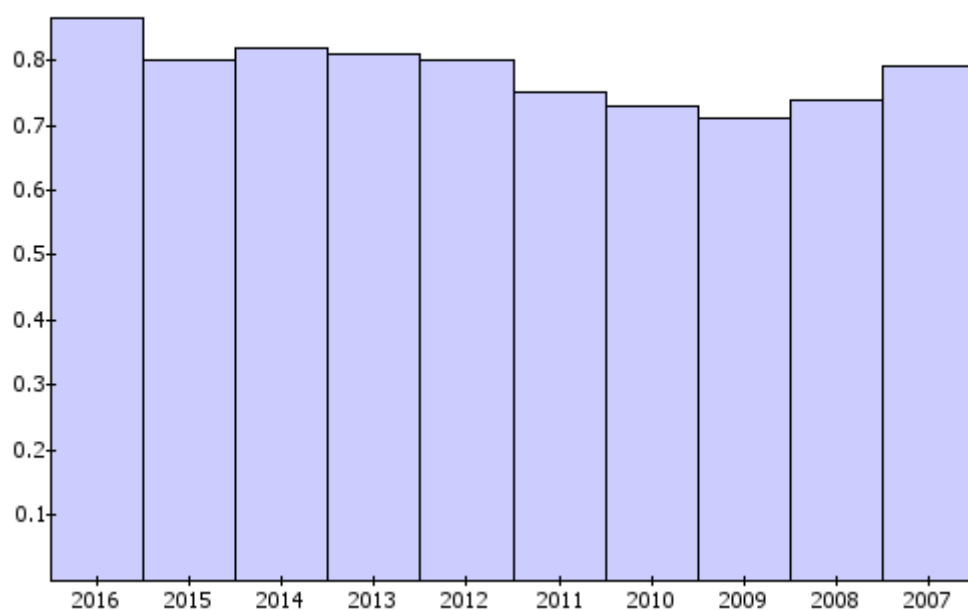
Wskaźnik zadłużenia ogólnego = (Zobowiązania krótkoterminowe + zobowiązania) / Kapitały własne

	2016	2015	2014	2013	2012	2011	2010	2009	2008	2007
Pokrycie aktywów	1,34	1,37	1,39	1,35	1,37	1,46	1,49	1,58	1,53	1,46
Wskaźnik zadłużenia ogólnego	0,06	0,06	0,04	0,05	0,06	0,10	0,14	0,22	0,21	0,28
Pokrycie aktywów trwałych	0,87	0,80	0,82	0,81	0,80	0,75	0,73	0,71	0,74	0,79

Wskaźnik zadłużenia ogólnego



Pokrycie aktywów trwałych



ANALIZA PRODUKTYWNOŚCI:

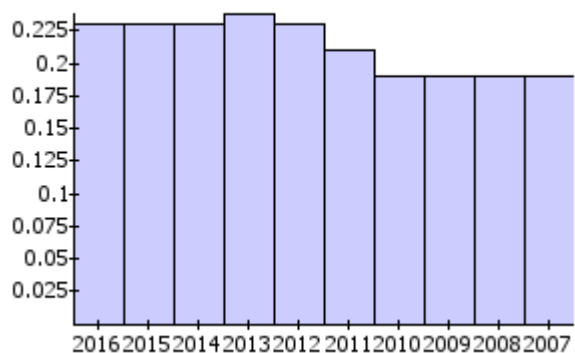
Ostatnią grupą wskaźników są wskaźniki świadczące o poziomie produktywności aktywów oraz aktywów trwałych. Algorytmy tych wskaźników mają następującą postać:

Produktywność aktywów = $\frac{\text{Przychody ze sprzedaży}}{\text{Aktywa ogółem}}$

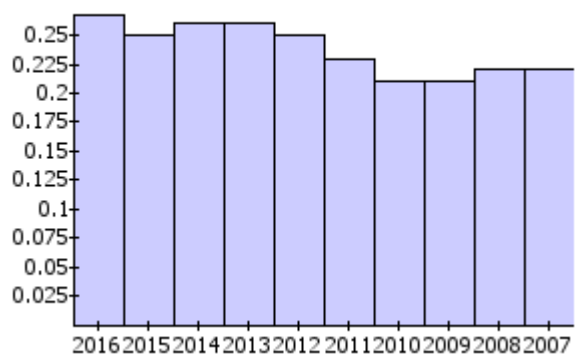
Produktywność aktywów trwałych = $\frac{\text{Przychody ze sprzedaży}}{\text{Aktywa trwałe}}$

	2016	2015	2014	2013	2012	2011	2010	2009	2008	2007
Produktywność aktywów	0,23	0,23	0,23	0,24	0,23	0,21	0,19	0,19	0,19	0,19
Produktywność aktywów trwałych	0,27	0,25	0,26	0,26	0,25	0,23	0,21	0,21	0,22	0,22

Produktywność aktywów



Produktywność aktywów trwałych



OCENA PRAWDOPODOBIENSTWA UPADŁOŚCI:

Info Veriti przeprowadza badania w zakresie prawdopodobieństwa upadłości dla polskich przedsiębiorstw. Na podstawie naszych badań wykazano jakie wskaźniki najlepiej potrafią wskazać prawdopodobieństwo upadku firmy oraz wartości jakie uznane są za krytyczne. Poniżej prezentujemy wskaźniki dla sektora, w którym działa firma wraz z ich krytycznymi wartościami.

Wskaźnik	Wrażliwość	Wartość krytyczna
rotacja należności w dniach	82,80%	104,59
cykl konwersji gotówkowej	89,10%	-100,48
rotacja zobowiązań w dniach	89,50%	214,05
pokrycie majątku trwałego	91,70%	-0,12
kapitał obrotowy	91,80%	-63,60%
zyskowość sprzedaży	91,90%	-0,15
ROI	91,90%	-0,22
ROE	92,90%	-0,21

Firma osiągnęła następujące wyniki na tych wskaźnikach (badanie dotyczy zawsze ostatniego roku obrotowego).

Wskaźnik	Wartość krytyczna
rotacja należności w dniach	39,612
cykl konwersji gotówkowej	0,348
rotacja zobowiązań w dniach	43,842
pokrycie majątku trwałego	0,870
kapitał obrotowy	11,32%
zyskowość sprzedaży	0,139
ROI	0,032
ROE	0,042

Porównanie to pokazuje, że nie ma bezpośrednich przesłanek, które świadczą mogą o zagrożeniu bankrutem firmy.

POWIĄZANIA KAPITAŁOWE

INFORMACJE DOTYCZĄCE OSÓB

GRUSZECKA SPYCHAŁA, KATARZYNA JOANNA:

Nazwa firmy: AGENCJA ROZWOJU GDYNI SP. Z O.O.
Numer KRS: KRS 0000323812
W okresie: od 26.10.2011 do 19.01.2015
Dotyczy: Zarząd
Stanowisko / Funkcja: PREZES ZARZĄDU

Nazwa firmy: EVENTCOM SP. Z O.O.
Numer KRS: KRS 0000307772
W okresie: od 15.02.2011 do 06.12.2011
Dotyczy: Zarząd
Stanowisko / Funkcja: PREZES ZARZĄDU

KOZŁOWSKI, WOJCIECH ANDRZEJ:

Nazwa firmy: AQUARENA WEJHEROWO S.A. W LIKWIDACJI
Numer KRS: KRS 0000063895
W okresie: od 21.11.2001 do 27.09.2005
Dotyczy: Rada nadzorcza
Stanowisko / Funkcja: Członek

TANKIEWICZ, WALERY:

Nazwa firmy: BCT-BAŁTYCKI TERMINAL KONTENEROWY SP. Z O.O.
Numer KRS: KRS 0000024234
W okresie: od 29.06.2001 do 07.07.2003
Dotyczy: Rada nadzorcza
Stanowisko / Funkcja: Członek

Nazwa firmy: BTDG - BAŁTYCKI TERMINAL DROBNICOWY GDYNIA - SP. Z O.O.
Numer KRS: KRS 0000020992
W okresie: od 15.12.2006 do 10.03.2008
Dotyczy: Rada nadzorcza
Stanowisko / Funkcja: Członek

Nazwa firmy: CTL TRANS-PORT SP. Z O.O.
Numer KRS: KRS 0000066566
W okresie: od 22.07.2005 do 30.06.2014
Dotyczy: Rada nadzorcza
Stanowisko / Funkcja: Członek

Nazwa firmy: MTMG - MORSKI TERMINAL MASOWY GDYNIA SP. Z O.O.
Numer KRS: KRS 0000038692
W okresie: od 13.03.2008 do 06.10.2011
Dotyczy: Rada nadzorcza
Stanowisko / Funkcja: Członek

Nazwa firmy: PRZEDSIĘBIORSTWO PORTOWE SIEĆ SP. Z O.O.
Numer KRS: KRS 0000066530
W okresie: od 02.08.2013 do 22.08.2016
Dotyczy: Rada nadzorcza
Stanowisko / Funkcja: Członek

Nazwa firmy: TERRAMAR SPEDYCJA MIĘDZYNARODOWA SP. Z O.O.
Numer KRS: KRS 0000101694
W okresie: od 12.05.2011 do 20.09.2013
Dotyczy: Rada nadzorcza
Stanowisko / Funkcja: Członek

Nazwa firmy: ZARZĄD MORSKIEGO PORTU GDYNIA S.A.
Numer KRS: KRS 0000082699
W okresie: od 21.01.2002 do 07.06.2016
Dotyczy: Zarząd
Stanowisko / Funkcja: WICEPREZES ZARZĄDU

TOKŁOWICZ, BOGDAN LUDWIK:

Nazwa firmy: GMINNE PRZEDSIĘBIORSTWO KOMUNALNE SZEMUD SP. Z O.O.
Numer KRS: KRS 0000647015
W okresie: od 16.11.2016 do 14.03.2017
Dotyczy: Rada nadzorcza
Stanowisko / Funkcja: Członek

Nazwa firmy: SZPITAL SPECJALISTYCZNY IM.F.CEYNOWY SP. Z O.O.
Numer KRS: KRS 0000488695
W okresie: od 03.02.2016 do 04.07.2017
Dotyczy: Rada nadzorcza
Stanowisko / Funkcja: Członek

TOMASZEWSKI, HENRYK:

Nazwa firmy: POLSKA FUNDACJA OCHRONY ZASOBÓW WODNYCH
Numer KRS: KRS 0000091983
W okresie: -
Dotyczy: Rada nadzorcza
Stanowisko / Funkcja: Członek

WINKLER, ARTUR MICHAŁ:

Nazwa firmy: OTIUM SP. Z O.O.
Numer KRS: KRS 0000399537
W okresie: od 22.06.2015
Dotyczy: Udziałowcy
Udziały: 2 udz. o wart. 500,00 zł (250,00 zł / udz.)

Nazwa firmy: SKIBICKI, WINKLER RADCOWIE PRAWNI SPÓŁKA PARTNERSKA
Numer KRS: KRS 0000560429
W okresie: od 01.06.2015
Dotyczy: Udziałowcy
Udziały: -

Nazwa firmy: SKIBICKI, WINKLER RADCOWIE PRAWNI SPÓŁKA PARTNERSKA
Numer KRS: KRS 0000560429
W okresie: od 01.06.2015
Dotyczy: Zarząd
Stanowisko / Funkcja: -

WŁUDZIK, JERZY HENRYK:

Nazwa firmy: PORT LOTNICZY GDYNIA - KOSAKOWO SP. Z O.O. W UPADŁOŚCI LIKWIDACYJNEJ
Numer KRS: KRS 0000287038
W okresie: od 28.08.2007
Dotyczy: Rada nadzorcza
Stanowisko / Funkcja: Członek

Nazwa firmy: PRZEDSIĘBIORSTWO USŁUG KOMUNALNYCH PEKO SP. Z O.O.
Numer KRS: KRS 0000038875
W okresie: od 22.12.2005 do 10.02.2012
Dotyczy: Rada nadzorcza
Stanowisko / Funkcja: Członek

WYSZOMIRSKI, OLGIERD TADEUSZ:

Nazwa firmy: INNOBALTICA SP. Z O.O.
Numer KRS: KRS 0000311943
W okresie: od 24.08.2017
Dotyczy: Rada nadzorcza
Stanowisko / Funkcja: Członek

INFORMACJE DOTYCZĄCE FIRM

GMINA MIASTA GDYNI:

Nazwa firmy: EKO DOLINA SP. Z O.O.
Numer KRS: KRS 0000030282
W okresie: od 24.07.2001
Dotyczy: Udziałowcy
Udziały: 129337 udz. o wart. 12 933 700,00 zł (100,00 zł / udz.)

Nazwa firmy: INVENO SP. Z O.O.
Numer KRS: KRS 0000264374
W okresie: od 25.09.2006 do 16.12.2015
Dotyczy: Udziałowcy
Udziały: 300 udz. o wart. 45 000,00 zł (150,00 zł / udz.)

Nazwa firmy: OKRĘGOWE PRZEDSIĘBIORSTWO ENERGETYKI CIEPLNEJ SP. Z O.O.
Numer KRS: KRS 0000047173
W okresie: od 30.12.2003
Dotyczy: Udziałowcy
Udziały: 24938 udz. o wart. 12 469 000,00 zł (500,00 zł / udz.)

Nazwa firmy: PKP SZYBKA KOLEJ MIEJSKA W TRÓJMIEŚCIE SP. Z O.O.
Numer KRS: KRS 0000076705
W okresie: od 27.11.2009 do 06.07.2010
Dotyczy: Udziałowcy
Udziały: 2000 udz. o wart. 1 000 000,00 zł (500,00 zł / udz.)

Nazwa firmy: PORT LOTNICZY GDYNIA - KOSAKOWO SP. Z O.O. W UPADŁOŚCI LIKWIDACYJNEJ
Numer KRS: KRS 0000287038
W okresie: od 28.08.2007
Dotyczy: Udziałowcy
Udziały: 85031 udz. o wart. 85 031 000,00 zł (1 000,00 zł / udz.)

Nazwa firmy: PRZEDSIĘBIORSTWO KOMUNIKACJI AUTOBUSOWEJ SP. Z O.O.
Numer KRS: KRS 0000076927
W okresie: od 03.01.2002
Dotyczy: Udziałowcy
Udziały: 31373 udz. o wart. 15 686 500,00 zł (500,00 zł / udz.)

Nazwa firmy: PRZEDSIĘBIORSTWO KOMUNIKACJI MIEJSKIEJ SP. Z O.O.
Numer KRS: KRS 0000075417
W okresie: od 21.12.2001
Dotyczy: Udziałowcy
Udziały: 39655 udz. o wart. 19 827 500,00 zł (500,00 zł / udz.)

Nazwa firmy: PRZEDSIĘBIORSTWO KOMUNIKACJI TROLEJBUSOWEJ SP. Z O.O.
Numer KRS: KRS 0000035725
W okresie: od 14.08.2001
Dotyczy: Udziałowcy
Udziały: 54709 udz. o wart. 54 709 000,00 zł (1 000,00 zł / udz.)

Nazwa firmy: TOWARZYSTWO BUDOWNICTWA SPOŁECZNEGO CZYNSZÓWKA SP. Z O.O.
Numer KRS: KRS 0000021774
W okresie: od 27.06.2001
Dotyczy: Udziałowcy
Udziały: 437386 udz. o wart. 43 738 600,00 zł (100,00 zł / udz.)

GMINA MIASTA REDY:

Nazwa firmy: MIEJSKIE PRZEDSIĘBIORSTWO CIEPŁOWNICZO-KOMUNALNE KOKSIK - SP. Z O.O.
Numer KRS: KRS 0000085999
W okresie: od 01.02.2002 do 30.04.2013
Dotyczy: Udziałowcy
Udziały: 5150 udz. o wart. 2 575 000,00 zł (500,00 zł / udz.)

GMINA MIASTA RUMI:

Nazwa firmy: BUDOWNICTWO W RUMI SP. Z O.O. W LIKWIDACJI
Numer KRS: KRS 0000096463
W okresie: od 05.03.2002 do 20.05.2015
Dotyczy: Udziałowcy
Udziały: 15 udz. o wart. 15 000,00 zł (1 000,00 zł / udz.)

GMINA MIASTA WEJHEROWA:

Nazwa firmy: WEJHEROWSKIE TOWARZYSTWO BUDOWNICTWA SPOŁECZNEGO - SP. Z O.O.
Numer KRS: KRS 0000163521
W okresie: od 29.05.2003
Dotyczy: Udziałowcy
Udziały: 1467 udz. o wart. 4 515 426,00 zł (3 078,00 zł / udz.)

GMINA WEJHEROWO:

Nazwa firmy:	EKO DOLINA SP. Z O.O.
Numer KRS:	KRS 0000030282
W okresie:	od 24.07.2001
Dotyczy:	Udziałowcy
Udziały:	31699 udz. o wart. 3 169 900,00 zł (100,00 zł / udz.)

KOMUNALNY ZWIĄZEK GMIN DOLINA REDY I CHYLONKI W GDYNI:

Nazwa firmy:	OKRĘGOWE PRZEDSIĘBIORSTWO ENERGETYKI CIEPLNEJ SP. Z O.O.
Numer KRS:	KRS 0000047173
W okresie:	od 26.09.2001
Dotyczy:	Udziałowcy
Udziały:	56000 udz. o wart. 28 000 000,00 zł (500,00 zł / udz.)

ZALEGŁOŚCI PŁATNICZE

Nie pobrano informacji o zaległościach płatniczych w raporcie !!!